





**SERGIPE**  
GOVERNO DO ESTADO

SECRETARIA DE ESTADO DA AGRICULTURA, DESENVOLVIMENTO AGRÁRIO E DA PESCA  
EMPRESA DE DESENVOLVIMENTO AGROPECUÁRIO DE SERGIPE

**GOVERNO DE SERGIPE**

BELIVALDO CHAGAS SILVA  
GOVERNADOR DO ESTADO

ELIANE AQUINO CUSTÓDIO  
VICE-GOVERNADORA

ZECA DA SILVA

SECRETÁRIO DE ESTADO DA AGRICULTURA, DESENVOLVIMENTO AGRÁRIO E DA PESCA

**EMPRESA DE DESENVOLVIMENTO AGROPECUÁRIO DE SERGIPE**

JEFFERSON FEITOZA DE CARVALHO  
DIRETOR PRESIDENTE

ANTÔNIO DE OLIVEIRA REIS  
DIRETOR DE ASSISTÊNCIA TÉCNICA E EXTENSÃO RURAL

MARIA APARECIDA ANDRADE NASCIMENTO  
DIRETORA DE DEFESA ANIMAL E VEGETAL

ESMERALDO LEAL DOS SANTOS  
DIRETOR DE AÇÃO FUNDIÁRIA

ANDERSON SOUZA DE OLIVEIRA  
DIRETOR ADMINISTRATIVO E FINANCEIRO

**EQUIPE DE ELABORAÇÃO**

Adilson Cavalcante – Engº agrônomo – Coordenador da ASPLAN

Eurídice Xavier de Andrade - Administradora

José Jurandy Torres Cavalcante - Economista

**PROJETO GRÁFICO**

Maria Suzana Leite de Oliveira – Assessora de Comunicação Social



## APRESENTAÇÃO

Este documento tem por finalidade apresentar uma série histórica dos principais dados de realizações alcançados pela equipe de trabalho da EMDAGRO no município de Umbaúba, no período de 2012 a 2020, com base nos relatórios dos gestores de programas, projetos e ações desenvolvidos no citado município, bem como nos dados registrados no Sistema Integrado de Gestão de Atividades – SIGA da empresa.

## HISTÓRICO

Em maio de 1962, a Associação Nordestina de Crédito e Assistência Rural (ANCARSE), precursora da atual EMDAGRO, instalava no município de Lagarto seu segundo escritório municipal no estado, recebendo, para tanto, total apoio da Prefeitura do citado município.

A partir daquela data, os Serviços de Assistência Técnica e Extensão Rural têm prestado grande contribuição ao desenvolvimento econômico e social do referido município e, em especial, aos produtores e produtoras rurais, suas organizações e comunidades.

No período aqui considerado, 2012 a 2020, a equipe de trabalho da EMDAGRO desenvolveu diversos serviços de assistência técnica e atendimento social e econômica a produtores, produtoras, trabalhadores e jovens rurais, suas organizações formais e informais, além de diversas entidades públicas e privadas, divulgando e desenvolvendo ações de políticas públicas dos governos federal e estadual, bem como outras ações em parceria com o governo municipal.

Como é do conhecimento de todos, o ano de 2020 foi marcado pela pandemia do Corona vírus 19 que muito impactou a sociedade em termos de saúde, economia, emprego, renda e convivência social como um todo, influenciando muito na redução dos trabalhos desenvolvidos pela Emdagro junto ao seu público.


No período em análise foram assistidos e ou atendidos (com repetições) 40.301 produtores, produtoras e jovens rurais, através de diversos programas, projetos e ações dos governos federal e estadual, conforme destacados no quadro 01.

Os quadros 02 e 03 relacionam as principais culturas e criações assistidas pela equipe técnica do escritório de Lagarto, destacando-se as da mandioca, maracujá, milho, acerola e macaxeira; com relação às criações, destacam-se a avicultura caipira, bovinocultura de corte e de leite como as mais assistidas no período.

Diversos eventos de capacitação e orientações aos produtores e produtoras rurais foram realizados ao longo do período em análise, beneficiando 4.686 participantes, através de 320 eventos, ver quadro 04.

O quadro 05 retrata as principais formas de atendimento e ou assistência aos produtores, observando-se que 6.218 produtores receberam visitas técnicas em suas propriedades, 3.047 produtores foram atendidos no escritório, e 4.686 produtores e participantes receberam capacitações e ou orientações através de eventos coletivos no período em análise.

As ações direcionadas para organização e desenvolvimento social das famílias rurais são apresentadas no quadro 06, onde se destacam as orientações e serviços sobre a criação de pequenos animais e a implantação de hortas familiares domésticas.



O público assistido e ou atendido pela Emdagro é tipificado em relação à sua principal atividade econômica ou outras características específicas, assim, os principais tipos de público beneficiados pelas ações da equipe de trabalho em Lagartos são os produtores e produtoras rurais, conforme quadro 07.

O público cadastrado, assistido e ou atendido pela Emdagro por comunidade no município é apresentado no quadro 08, onde se destacam as comunidades Brasília, Pururuca, Brejo, Jenipapo e Açu Velho.

No período de 2012 a 2020, foram cadastradas e assistidas pela equipe técnica da Emdagro, 3.219 propriedades rurais, com destaques para as comunidades de Pururuca, Brasília, Brejo, Açu Velho e Quilombo, conforme relacionado no quadro 09.

Além das ações de atendimento e assistência aos produtores e trabalhadores rurais, a Emdagro também desenvolve ações de políticas públicas em apoio a organizações rurais e entidades públicas, a exemplo de associações, grupos de produtores e produtoras rurais, grupos de jovens, conselho municipal, entre outros. Nesse sentido, estão relacionadas no quadro 09 as organizações e entidades cadastradas pela Emdagro, para as quais foram prestados diversos serviços no período de 2012 a 2020.

## Município de Lagarto

**Quadro 01 - Público assistido/atendido pelos principais programas, projetos e ações**

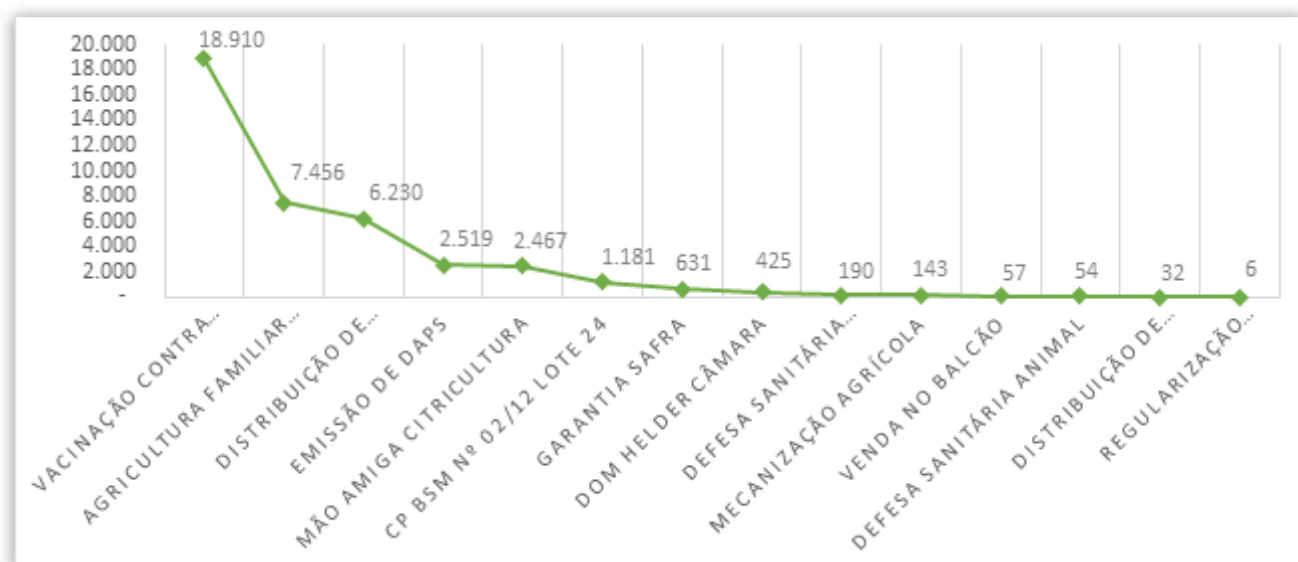
Nº	Programas, Projetos e Ações	2012	2013	2014	2015	2016	2017	2018	2019	2020	TOTAL *
1	Vacinação contra aftosa	2.275	2.271	2.193	2.271	2.150	1.962	1.976	1.946	1.866	<b>18.910</b>
2	Agricultura Familiar (PRONAF)	492	631	484	851	1.081	1.194	1.174	1.038	511	<b>7.456</b>
3	Distribuição de Sementes	2.681	1.581	680	960			312	16		<b>6.230</b>
4	Emissão de DAPs	159	164	189	127	246	462	442	464	266	<b>2.519</b>
5	Mão Amiga Citricultura	445	420	149	173	181	180	196	228	495	<b>2.467</b>
6	CP BSM Nº 02/12 Lote 24		300	380	380	80	41				<b>1.181</b>
7	Garantia Safra			524						107	<b>631</b>
8	Dom Helder Câmara						26	143	149	107	<b>425</b>
9	Defesa Sanitária Vegetal	24	6	27	2	7	27	27	58	12	<b>190</b>
10	Mecanização agrícola		35		108						<b>143</b>
11	Venda no Balcão		32	25							<b>57</b>
12	Defesa Sanitária Animal								47	7	<b>54</b>
13	Distribuição de Forragem		32								<b>32</b>
14	Regularização Fundiária								6		<b>6</b>
	<b>Total *</b>	<b>6.076</b>	<b>5.472</b>	<b>4.651</b>	<b>4.872</b>	<b>3.745</b>	<b>3.892</b>	<b>4.270</b>	<b>3.952</b>	<b>3.371</b>	<b>40.301</b>

Fontes: Sistema Integrado de Gestão de Atividades – SIGA. Relatórios dos programas, projetos e ações.

Observação: (\*) Total com repetições

## Município de Lagarto

**Gráfico 01 - Público assistido/atendido pelos principais programas, projetos e ações**



**Município de Lagarto**  
**Quadro 02 - Principais culturas assistidas**

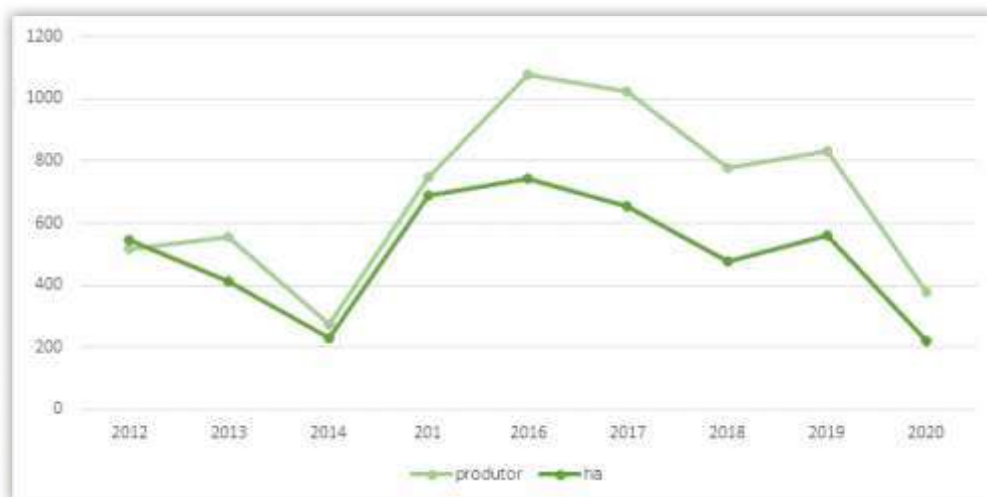
CULTURAS	unidade	2012	2013	2014	2015	2016	2017	2018	2019	2020	TOTAL
Mandioca	produtor	248	255	190	281	350	351	289	334	150	<b>2.448,0</b>
	ha	195,3	218,5	177,4	310,4	261,7	244,1	253,8	274,8	117,4	<b>2.053,4</b>
Maracujá	produtor	47	49	27	102	190	170	121	130	71	<b>907,0</b>
	ha	21,6	17,2	11,7	39,9	115,6	74,5	35	56,8	33,8	<b>406,1</b>
Milho	produtor	47	100	32	149	64	77	20	35	3	<b>527,0</b>
	ha	44,7	51	20,9	127,9	81,5	90	40	60,4	1,4	<b>517,8</b>
Acerola	produtor	2	12		20	53	75	88	125	72	<b>447,0</b>
	ha	1,8	6		9,5	31,2	52,2	44	65,9	29,5	<b>240,1</b>
Macaxeira	produtor	52	28	11	25	65	60	27	24	15	<b>307,0</b>
	ha	26,5	11,7	3,6	15,4	24	18,5	5,3	22,1	5,9	<b>133,0</b>
Banana	produtor		8	2		31	43	77	64	35	<b>260,0</b>
	ha		3,8	0,6		20,4	17,6	33	36,5	22,2	<b>134,1</b>
Laranja	produtor	47	33	14	55	33	21	13	17	6	<b>239,0</b>
	ha	224,6	68,7	15,2	138	87,3	78,5	14,2	9,2	4,7	<b>640,4</b>
Hortaliças	produtor				8	56	39	46	39	14	<b>202,0</b>
	ha				0,6	6,6	3,6	4,6	4,1	0,7	<b>20,2</b>
Pimenta	produtor		2		18	42	45	41	3		<b>151,0</b>
	ha		0,4		9	23,5	28,9	27,7	2,3		<b>91,8</b>
Milho verde	produtor	1		1	8	54	43	17	18	1	<b>143,0</b>
	ha	0,2		0,7	3,5	35,5	13,7	8,8	15,7	0,3	<b>78,4</b>
Batata doce	produtor	1	1		1	54	36	10	18	7	<b>128,0</b>
	ha	0,2	0,3		0,6	19,5	9,5	2,3	6,5	2,2	<b>41,1</b>
Fumo	produtor	12	16		35	28	5	4			<b>100,0</b>
	ha	3,7	7,2		17,6	15,5	3	2,5			<b>49,5</b>
Mandioca+feijao	produtor	20	40		9	10	14	4			<b>97,0</b>
	ha	12,6	22,9		3,6	3,1	9	1,9			<b>53,1</b>
Feijão	produtor	13	2		21	23	22	4	7	1	<b>93,0</b>
	ha	3,4	0,6		5,8	6,2	4,1	0,6	1,5	0,4	<b>22,6</b>
Amendoim	produtor	1	2			20	22	12	12	3	<b>72,0</b>
	ha	0,3	0,3			8,1	5,7	3,9	4,2	1	<b>23,5</b>
Milho+feijao	produtor	24	10		16	5		3	7		<b>65,0</b>
	ha	9,3	4,9		5	1,5		0,7	2,7		<b>24,1</b>
<b>Total *</b>	<b>produtor</b>	<b>515</b>	<b>558</b>	<b>277</b>	<b>748</b>	<b>1078</b>	<b>1023</b>	<b>776</b>	<b>833</b>	<b>378</b>	<b>6.186,0</b>
	<b>ha</b>	<b>544,2</b>	<b>413,5</b>	<b>230,1</b>	<b>686,8</b>	<b>741,2</b>	<b>652,9</b>	<b>478,3</b>	<b>562,7</b>	<b>219,5</b>	<b>4.529,2</b>

Fonte: Escritório Local de Lagarto. Elaboração e cálculos: EMDAGRO/ASPLAN/NACA

Observação: (\*) Total de produtores com repetições

**Município de Lagarto**

**Gráfico 02 – Produtores e áreas das principais culturas assistidas 2012 a 2020**



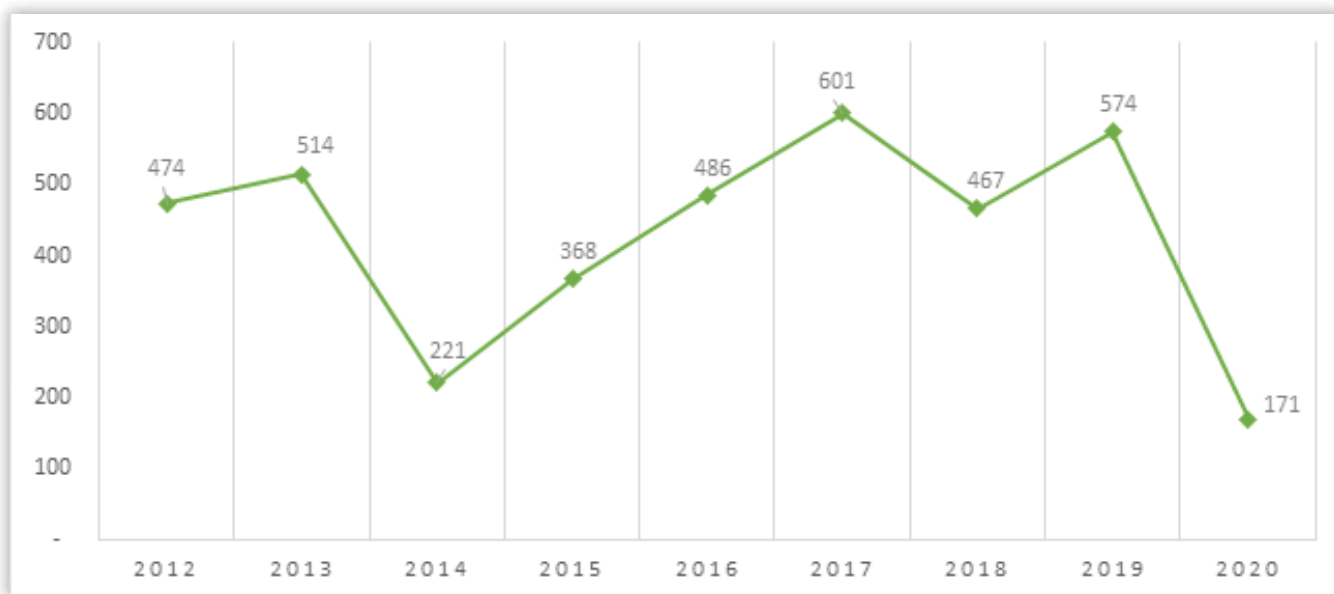
**Município de Lagarto**  
**Quadro 03 - Principais criações assistidas**

Pecuária	unidade	2012	2013	2014	2015	2016	2017	2018	2019	2020	TOTAL*
Avicultura caipira	produtor	194	207	90	199	207	248	133	220	46	<b>1.544</b>
	cabeça	3.800	2.957	1.061	2.387	3.010	4.153	3.105	3.889	1.661	<b>26.023</b>
Bovinocultura corte	produtor	77	110	63	83	135	219	186	232	83	<b>1.188</b>
	cabeça	451	525	250	423	889	1.792	1.672	1.576	635	<b>8.213</b>
Bovinocultura leite	produtor	176	141	57	52	71	65	74	28	4	<b>668</b>
	cabeça	683	570	192	196	459	689	732	651	22	<b>4.194</b>
Ovinocultura	produtor	14	32	10	24	37	27	30	30	16	<b>220</b>
	cabeça	103	257	111	313	232	213	247	264	164	<b>1.904</b>
Suinocultura	produtor	7	10	1	7	13	21	23	37	16	<b>135</b>
	cabeça	111	66	3	89	120	581	201	405	138	<b>1.714</b>
Avicultura corte	produtor	6	14		3	23	21	21	27	6	<b>121</b>
	cabeça	3.850	10.636		2.200	35.050	53.037	20.984	48.850	3.122	<b>177.729</b>
<b>Total*</b>	<b>produtor</b>	<b>474</b>	<b>514</b>	<b>221</b>	<b>368</b>	<b>486</b>	<b>601</b>	<b>467</b>	<b>574</b>	<b>171</b>	<b>3.876</b>

Fonte: Escritório Local de Lagarto. Elaboração e cálculos: EMDAGRO/ASPLAN/NACA

Observação: (\*) Total de produtores com repetições

**Município de Lagarto**  
**Gráfico 03 – Produtores assistidos nas principais criações 2012 a 2020**



**Município de Lagarto**  
**Quadro 04 – Eventos de capacitação e orientações**

Eventos	Quantidade	Participantes
Reunião	128	2.026
Palestra	58	1.206
Demonstração de métodos	88	642
Divulgação de Políticas Públicas	15	267
Dia de campo	2	94
Encontro	4	78
Exposição	6	72
Seminário	4	70
Oficina	4	64
Reunião de sede	1	60
Demonstração de resultado	5	40
Curso	2	37
Excursão	2	21
Reunião com mulher Rural	1	9
<b>Total*</b>	<b>320</b>	<b>4.686</b>

Fonte: Escritório Local de Lagarto. Elaboração e cálculos: EMDAGRO/ASPLAN/NACA

Observação: (\*) Total de produtores com repetições

**Município de Lagarto**  
**Quadro 05 - Métodos de assistência e atendimento ao público**

Indicadores	unidade	2012	2013	2014	2015	2016	2017	2018	2019	2020	Total**
Atendimento no Escritório	produtor	421		246	390	490	764	424	208	104	<b>3.047</b>
	nº	593		246	391	601	923	474	225	122	<b>3.575</b>
Eventos coletivos	nº	66	42	35	27	29	39	42	39	2	<b>321</b>
	participante	1.007	368	479	406	539	603	588	681	15	<b>4.686</b>
Visita técnica a propriedade	produtor	454	623	506	687	662	662	987	890	747	<b>6.218</b>
	visita	572	653	517	691	789	1.254	1.173	1.068	443	<b>7.160</b>
<b>Total**</b>	produtor	<b>875</b>	<b>623</b>	<b>752</b>	<b>1.077</b>	<b>1.152</b>	<b>1.426</b>	<b>1.411</b>	<b>1.098</b>	<b>851</b>	<b>9.265</b>

Fonte: Sistema Integrado de Gestão de Atividades – SIGA. Elaboração e cálculos: EMDAGRO/ASPLAN/NACA

(\*) Eventos coletivos: reuniões, palestras, cursos, seminários, etc. (\*\*) Totais com repetição

**Município de Lagarto**  
**Quadro 06 – Organização e desenvolvimento social**

Indicadores	unidade	2012	2013	2014	2015	2016	2107	2018	2019	2020	Total
Criação de pequenos animais	Família	68			43	4			3	5	<b>123</b>
	cabeça	2062			1996	36			48	176	<b>4.318</b>
Horta Familiar agroecológica	Família	11		1	18		1	2	2		<b>35</b>
	m²	350		50	890		12	2,1	3,3		<b>1.307</b>
Aproveitamento integral dos alimentos	Família	113		1	41						<b>155</b>
Estímulo a hábitos saudáveis	Família				50						<b>50</b>
Acesso ao serviço de assistência	Família					2		1	1	1	<b>5</b>
Acesso ao serviço de previdência	Família				3	4	20	25	1	5	<b>58</b>
Acesso aos serviços de saúde	Família				4	7	4	1	2		<b>18</b>

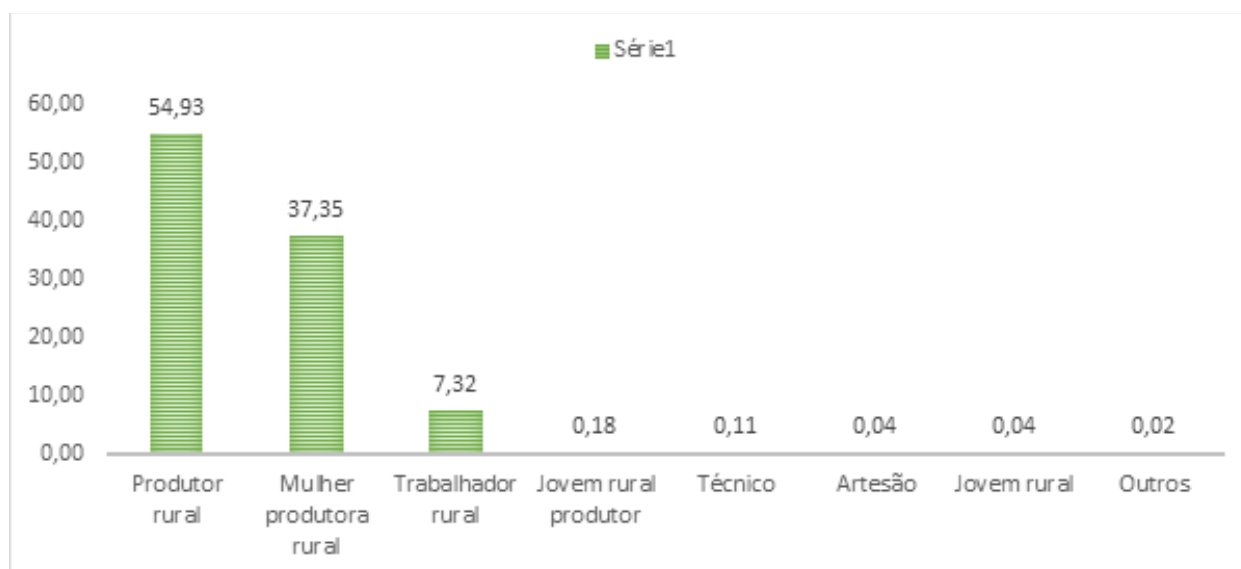
Fonte: Sistema Integrado de Gestão de Atividades – SIGA. Elaboração e cálculos: EMDAGRO/ASPLAN/NACA

Município de Lagarto  
 Quadro 07 – Público Cadastrado por Tipo

Nº	TIPO	QUANTIDADE	%
1	Produtor rural	2.453	54,9
2	Mulher produtora rural	1.668	37,3
3	Trabalhador rural	327	7,3
4	Jovem rural produtor	8	0,2
5	Técnico	5	0,1
6	Artesão	2	-
7	Jovem rural	2	-
8	Outros	1	-
	<b>Total</b>	<b>4.466</b>	<b>100,0</b>

Fonte: Sistema Integrado de Gestão de Atividades – SIGA. Elaboração e cálculos: EMDAGRO/ASPLAN/NACA

Município de Lagarto  
 Gráfico 04 – Tipos de público assistidos - 2012 a 2020



Município de Lagarto

Quadro 08 – Público cadastrado e assistido/atendido por Comunidade 2012 a 2020

Nº	COMUNIDADES	CADASTRADOS	R/P %
1	BRASILIA	565	12,7
2	PURURUCA	371	8,3
3	BREJO	228	5,1
4	JENIPAPO	218	4,9
5	AÇU VELHO	194	4,3
6	QUILOMBO	169	3,8
7	ARAÇA	159	3,6
8	OLHOS D' ÁGUA	155	3,5
9	MARIQUITA	144	3,2
10	GAMELEIRO	118	2,6
11	BOA VISTA DO URUBU	103	2,3
12	RIO FUNDO	103	2,3
13	OITEIROS	86	1,9
14	SEDE MUNICIPAL	83	1,9
15	CARCARA	77	1,7
16	ESTANCINHA	77	1,7
17	COQUEIRO	72	1,6
18	FAZENDA GRANDE	70	1,6
19	VARZEA DOS CAGADOS	68	1,5
20	TANQUE	67	1,5
21	SOBRADO	66	1,5
22	CARAIBAS	61	1,4
23	QUIRINO	54	1,2
24	MOITA REDONDA	53	1,2
25	CAJAZEIRAS	52	1,2
26	URUBU GRANDE	52	1,2
27	LIMOEIRO	52	1,2
28	CAMPO DO CRIOULO	51	1,1
29	TAPERA DO SACO	46	1,0
30	MORCEGO	45	1,0
31	TAPERINHADOS GATOS	44	1,0
32	BOMFIM	44	1,0
33	URUBUTINGA	41	0,9
34	COLONIA TREZE	39	0,9
35	SACO DO TIGRE	39	0,9
36	QUIPE	38	0,9
37	CRIOULO	37	0,8
38	SABOEIRO	36	0,8
39	SANTO ANTONIO	36	0,8
40	SACO GRANDE	36	0,8
41	ITAPERINHA	34	0,8
42	TAPERA DOS MODESTOS	34	0,8

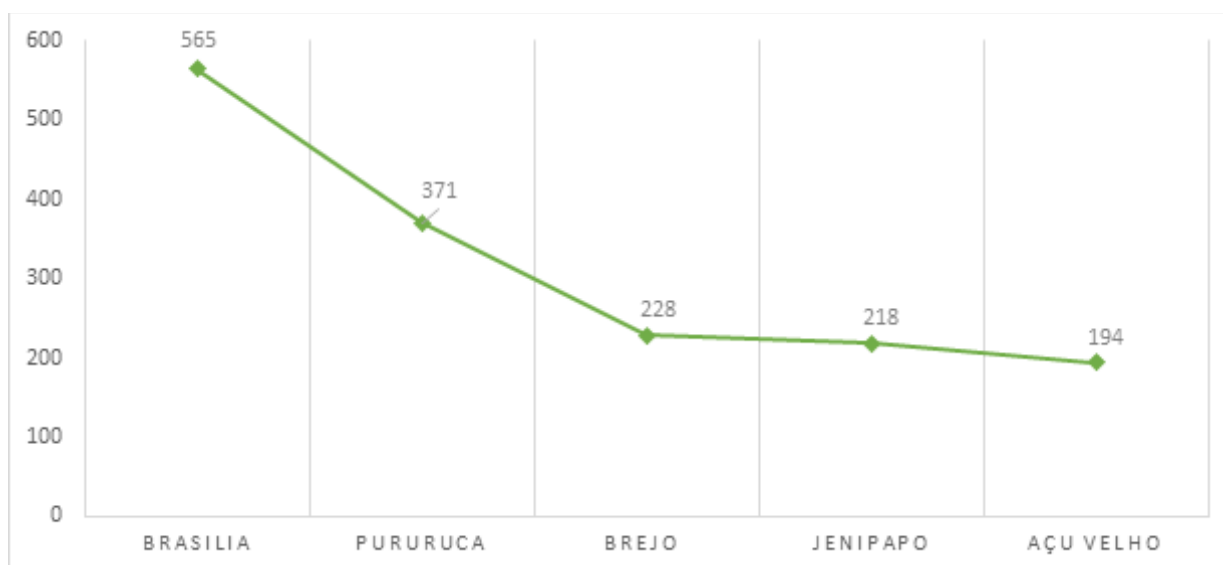
continuação

Nº	COMUNIDADES	CADASTRADOS	R/P %
43	CANDEAL DA CAJAZEIRAS	33	0,7
44	CANDEAL DA TAPERÁ	32	0,7
45	PIABAS	32	0,7
46	CURRALINHO	24	0,5
47	PE DA SERRA DO QUI	22	0,5
48	PINDOBA	21	0,5
49	BARRO VERMELHO	19	0,4
50	VARZEA DO ESPINHO	19	0,4
51	FLEXAS	16	0,4
52	LARANJEIRAS	15	0,3
53	BOEIRO	13	0,3
54	NOBRE	12	0,3
55	ALTO DA BOA VISTA	11	0,2
56	JIBOIA	11	0,2
57	CRIOULO	9	0,2
58	SACO DA TAPERÁ	9	0,2
59	MADANELA	8	0,2
60	BOA VISTA DO URUBU GRANDE	7	0,2
61	HORTA	6	0,1
62	RETIRO	6	0,1
63	JUNDIATA	5	0,1
64	SACO REDONDO	5	0,1
65	QUEIROZ	5	0,1
66	SACO DO COCAO	4	0,1
67	MACUNA	3	0,1
68	P.A.JOÃO AMAZONAS	2	0,0
	<b>TOTAL</b>	<b>4.466</b>	<b>100,0</b>

Fonte: Sistema Integrado de Gestão de Atividades – SIGA

Observação: Apenas o público cadastrado no Sistema SIGA. (\*) Público com repetições

Gráfico 05 – Público cadastrado e assistido nas principais comunidades - 2012 a 2020



Município de Lagarto  
 Quadro 09 - Propriedades cadastradas e assistidas 2012 a 2020

Nº	COMUNIDADES	CADASTRAIAS	R/P %
1	PURURUCA	289	9,0
2	BRASILIA	185	5,7
3	BREJO	184	5,7
4	AÇU VELHO	152	4,7
5	QUILOMBO	122	3,8
6	OLHOS D'ÁGUA	112	3,5
7	JENIPAPO	105	3,3
8	BOA VISTA DO URUBU	96	3,0
9	MARIQUITA	94	2,9
10	ARAÇA	91	2,8
11	GAMELEIRO	89	2,8
12	RIO FUNDO	78	2,4
13	COQUEIRO	77	2,4
14	URUBU GRANDE	73	2,3
15	CARCARA	72	2,2
16	OITEIROS	67	2,1
17	ESTANCINHA	67	2,1
18	VARZEA DOS CAGADOS	63	2,0
19	FAZENDA GRANDE	61	1,9
20	TANQUE	57	1,8
21	CAJAZEIRAS	52	1,6
22	CARAIBAS	51	1,6
23	CAMPO DO CROULO	50	1,6
24	SOBRADO	49	1,5
25	QUIPE	41	1,3
26	TAPERA DO SACO	40	1,2
27	SEDE MUNICIPAL	40	1,2
28	PIABAS	40	1,2
29	MOITA REDONDA	38	1,2
30	QUIRINO	38	1,2
31	SACO DO TIGRE	38	1,2
32	URUBUTINGA	38	1,2
33	CANDEAL DA CAJAZEIRAS	37	1,1
34	LIMOEIRO	35	1,1
35	MORCEGO	34	1,1
36	SABOEIRO	32	1,0
37	BOMFIM	32	1,0
38	SANTO ANTONIO	29	0,9
39	TAPERA DOS MODESTOS	28	0,9
40	CRIOULO	28	0,9

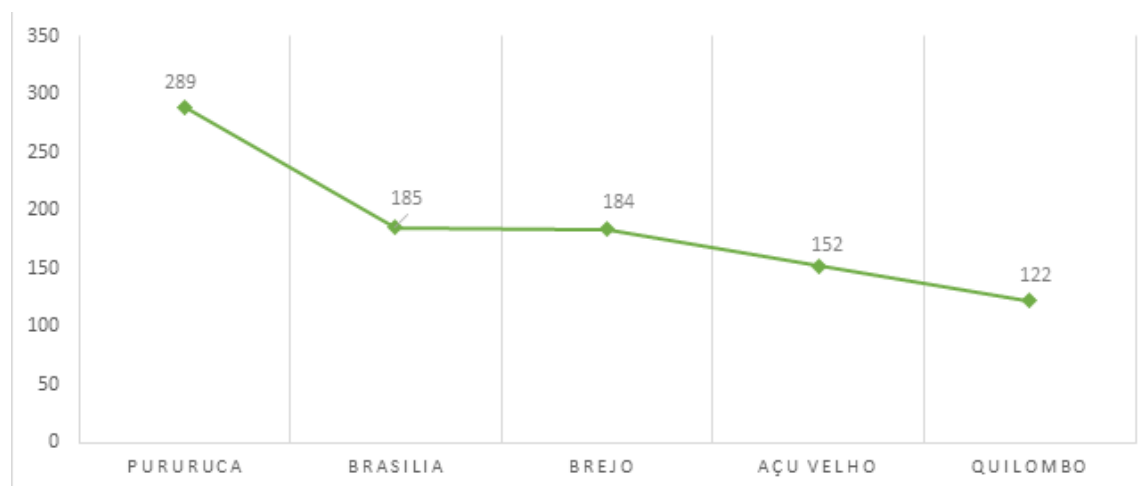
continuação.

Nº	COMUNIDADES	CADASTRADAS	R/P %
41	VARZEA DO ESPINHO	27	0,8
42	ITAPERINHA	25	0,8
43	CANDEAL DA TAPERA	24	0,7
44	COLONIA TREZE I	24	0,7
45	SACO GRANDE	22	0,7
46	CURRALINHO	22	0,7
47	TAPERINHA DOS GATOS	21	0,7
48	PE DA SERRA DO QUI	18	0,6
49	PINDOBA	15	0,5
50	BOEIRO	14	0,4
51	JIBOIA	11	0,3
52	SACO DA TAPERA	10	0,3
53	BARRO VERMELHO	9	0,3
54	FLEXAS	9	0,3
55	LARANJEIRAS	8	0,2
56	ALTO DA BOA VISTA	8	0,2
57	BOA VISTA DO URUBU GRANDE	8	0,2
58	NOBRE	6	0,2
59	RETIRO	6	0,2
60	HORTA	5	0,2
61	QUEIROZ	5	0,2
62	MACUNA	4	0,1
63	SACO REDONDO	4	0,1
64	MADANELA	4	0,1
65	JUNDIATA	2	0,1
66	P.A JOAO AMAZONAS	2	0,1
67	P.A. SANTO ANTONIO	1	0,0
68	POMBO	1	0,0
69	SACO DO COCAO	0	0,0
	<b>TOTAL</b>	<b>3219</b>	<b>100,0</b>

Fonte: Escritório local da EMDAGRO em Lagarto  
Elaboração e cálculos: EMDAGRO/ASPLAN/NACA

### Município de Lagarto

Gráfico 06 – Propriedades cadastradas e assistidas nas principais comunidades - 2012 a 2020



**Município de Lagarto**  
**Quadro 10 - Relação das Organizações Assistidas 2012 a 2020**

<b>Nº</b>	<b>Nome</b>	<b>CNPJ</b>	<b>Comunidade</b>
1	ASSOCIAÇÃO COMUNITARIA DO POV. GAMELEIRO	16456105000190	GAMELEIRO
2	ASSOCIAÇÃO DE MORADORES DO POV COQUEIRO DE CIMA	16456204000171	COQUEIRO
3	ASSOCIACAO COMUNITARIA DOS MORADORES DO CAMPO DO CRIOULO	16457020000126	CAMPO DO CRIOULO
4	ASSOCIACAO COMUNITARIA JOSEFA FRANCISCA EVANGELISTA POV BRASILIA	6884987000130	BRASILIA
5	ASSOCIACAO COMUNITARIA PROD E MORADORES POV CANDEAL DA CAJAZEIRA E ADJAC	1064847000100	CANDEAL DA CAJAZEIRAS
6	ASSOCIACAO COMUNITARIA CARCARENSE	32743908000181	CARCARA
7	ASSOCIACAO COMUNITARIA DA TAPERA DOS MODESTOS	1310924000157	TAPERA DOS MODESTOS
8	ASSOCIACAO COMUNITARIA DE PRODUTORES DO POV. MARIQUITA DE CIMA	16456493000109	MARIQUITA
9	ASSOCIACAO COMUNITARIA DO POV. PURURUCA	16456832000157	PURURUCA
10	ASSOCIACAO COMUNITARIA DO POV. QUIPE	131669000112	QUIPE
11	ASSOCIACAO COMUNITARIA DO POV. QUIRINO E ADJACENCIAS	5596692000104	QUIRINO
12	ASSOCIACAO COMUNITARIA DO POV. RIO FUNDO	16456238000166	RIO FUNDO
13	ASSOCIACAO COMUNITARIA DO POVOADO QUILOMBO	2546647000149	QUILOMBO
14	ASSOCIACAO COMUNITARIA PRODUTORES E MORADORES POV. ESTANCINHA II	7679795000155	ESTANCINHA
15	ASSOCIACAO DE DESENVOLVIMENTO COMUNITARIO DO POV. OITEIROS E ADJACENCIAS	7669860000161	OITEIROS
16	ASSOCIACAO DE DESENV COMUN PRODUTORES AGROP DO POV. MORCEGO	7638148000103	MORCEGO
17	ASSOCIACAO DE DESENV. DOS MORADORES POV PIABAS E ADJACENCIAS	5015332000163	PIABAS
18	ASSOCIACAO DE PRODUTORES ORGANICOS DO MUNIC DE LAGARTO	11407431000193	MOITA REDONDA
19	ASSOCIACAO DE DESENVOLVIMENTO COMUNITARIO DO POV. URUBUTINGA	16456741000111	URUBUTINGA
20	ASSOCIACAO DOS FUTUROS PRODUTORES DO NORDESTE DA CIDADE LAGARTO	16456974000161	TAPERA DO SACO
21	ASSOCIACAO DOS MORADORES DA CARAIBAS E ADJACENCIAS	32741746000142	CARAIBAS
22	ASSOCIACAO DOS MORADORES DO POV. TANQUE	3241027000164	TANQUE
23	ASSOCIACAO DOS MORADORES DO SANTO ANTONIO	15067430000183	SANTO ANTONIO
24	ASSOCIACAO DOS PRODUTORES DE MUDAS CITRICAS DE LAGARTO	5628472000107	MOITA REDONDA
25	ASSOCIACAO DOS PRODUTORES DE MUDAS FRUTIFERAS DO ESTADO DE SERGIPE	32741969000100	COLONIA TREZE I
26	ASSOCIACAO DOS PRODUTORES DO PERIMETRO IRRIGADO PIAUI	16464133000159	MOITA REDONDA
27	ASSOCIACAO DOS PRODUTORES DO POV. OLHOS D'ÁGUA	16456196000163	OLHOS D'ÁGUA
28	ASSOCIACAO DOS PRODUTORES RURAIS DO POV. ATALHO	5125409000158	ATALHO
29	ASSOCIACAO MOVIMENTO ASSOCIATIVISTA DO POV. BREJO	16457046000174	BREJO
30	ASSOCIACAO PROGRESSISTA PEDASERRENSE	2410604000131	PE DA SERRA DO QUI
31	ASSOCIACAO RIO NEGRO DO ASSENTAMENTO BOM JARDIM	4094930000102	OLHOS D'ÁGUA
32	FAZENDA DA ESPERANCA	48555775001202	ALTO DA BOA VISTA
33	COOPERATIVA DOS PRODUTORES E EMPREENDEDORES RURAL UNIAO COOPERUNI	12119011000174	RIO FUNDO
34	COOPERATIVA AGROINDUSTRIAL DE LAGARTO LTDA	11109966000188	HORTA
35	COOPERATIVA DE COMERCIALIZACAO E PRODUCAO DOS PRODUTORES DO P.I PIAUI	14923618000138	MOITA REDONDA
36	ESCOLA MUNICIPAL ANTONIO FRANCISCO DE SOUZA	1940671000103	PURURUCA
37	ESCOLA MUNICIPAL FREI CRISTOVAO DE SANTO HILARIO	1940678000117	SEDE MUNICIPAL
38	ESCOLA MUNICIPAL IRMA MARIA CANDIDA	1940669000126	JENIPAPO
39	ESCOLA MUNICIPAL JOSE ANTONIO DOS SANTOS	7943973000103	SEDE MUNICIPAL

continuação.

Nº	Nome	CNPJ	Comunidade
40	ESCOLA MUNICIPAL MANOEL DE PAULA MENEZES LIMA	1940674000139	SEDE MUNICIPAL
41	GRUPO DE MULHERES DO POV. CRIOULO	Não possui	CRIOULO
42	GRUPO DE MULHERES DO POV. MARIQUITA	Não possui	MARIQUITA
43	GRUPO DE MULHERES DO POV. OLHOS D AGUA	Não possui	OLHOS D ÁGUA
44	GRUPO DE MULHERES DO POV. QUILOMBO	Não possui	QUILOMBO
45	GRUPO DE MULHERES DO POV. SACO DO TIGRE	Não possui	SACO DO TIGRE
46	GRUPO DE MULHERES DO POV. TANQUE	Não possui	TANQUE
47	GRUPO DE PRODUTORES BENEFICIARIOS DO PBSM DO POV. CRIOULO	Não possui	CRIOULO
48	GRUPO DE PRODUTORES BENEFICIARIOS BSM DO POV. SACO DO TIGRE	Não possui	SACO DO TIGRE
49	PERIMETRO IRRIGADO PIAUI - PEPIA/LAGARTO	Não possui	VARZEA DOS CAGADOS

Fonte: Escritório local da EMDAGRO de Lagarto. Elaboração e cálculos: EMDAGRO/ASPLAN/NACA

#### Equipe de Trabalho do Escritório Local de Lagarto (em dez 2020)

Nº	Nome	Cargo
1	Arnóbio Pereira de Lima	Engº Agrônomo
2	Emerson de Melo Sales	Médico Veterinário
3	José Augusto Fonseca Monteiro	Técnico Agrícola
4	José de Almeida Cansação	Engº Agrônomo
5	Luiz Fernandes de Oliveira Silva	Engº Agrônomo - Chefe do Escritório
6	Maria Nely Fonseca Carvalho	Técnica em Economia Doméstica
7	Marleide Andrade Souza	Técnica em Economia Doméstica
8	Paulo Eduardo do Nascimento	Técnico Agrícola
9	Walter Pinheiro de Brito	Engº Agrônomo