



ESTADO DE SERGIPE
SECRETARIA DE ESTADO DA AGRICULTURA, DO DESENVOLVIMENTO AGRÁRIO E DA PESCA
EMPRESA DE DESENVOLVIMENTO AGROPECUÁRIO DE SERGIPE - EMDAGRO

GOVERNO DE SERGIPE

BELIVALDO CHAGAS SILVA
GOVERNADOR DO ESTADO

ELIANE AQUINO CUSTÓDIO
VICE-GOVERNADORA

ZECA DA SILVA
SECRETÁRIO DE ESTADO DA AGRICULTURA, DESENVOLVIMENTO AGRÁRIO E DA PESCA

EMPRESA DE DESENVOLVIMENTO AGROPECUÁRIO DE SERGIPE

JEFFERSON FEITOZA DE CARVALHO
DIRETOR PRESIDENTE

ANTÔNIO DE OLIVEIRA REIS
DIRETOR DE ASSISTÊNCIA TÉCNICA E EXTENSÃO RURAL

MARIA APARECIDA ANDRADE NASCIMENTO
DIRETORA DE DEFESA ANIMAL E VEGETAL

ESMERALDO LEAL DOS SANTOS
DIRETOR DE AÇÃO FUNDIÁRIA

ANDERSON SOUZA DE OLIVEIRA
DIRETOR ADMINISTRATIVO E FINANCEIRO

EQUIPE DE ELABORAÇÃO

Adilson Cavalcante – Engº agrônomo – Coordenador da ASPLAN
José Vieira de Souza Neto – Engº Agrônomo
José Heraldo de Araújo Souza – Engº Agrônomo
Wellington Ferreira – Economista

PROJETO GRÁFICO

Maria Suzana Leite de Oliveira – Assessora de Comunicação Social



ESTADO DE SERGIPE

SECRETARIA DE ESTADO DA AGRICULTURA, DO DESENVOLVIMENTO AGRÁRIO E DA PESCA
EMPRESA DE DESENVOLVIMENTO AGROPECUÁRIO DE SERGIPE - EMDAGRO

INTRODUÇÃO

A variação dos preços recebidos pelos produtores, relativos aos produtos agropecuários por eles produzidos é influenciada por diversos fatores relacionados direta e indiretamente com a exploração da atividade propriamente dita. Dentre esses, destacam-se as condições climáticas favoráveis ou não à produção e colheita, a maior ou menor demanda dos produtos pelos mercados consumidores, os preços dos insumos utilizados na exploração das culturas e criações, o comportamento do mercado em nível internacional, nos casos mais específicos dos produtos considerados *commodities*, a exemplo do milho grão, suco de laranja e carne bovina, entre outros.

Assim, para o produtor não é suficiente produzir bem e com elevada produtividade, mas é necessário conseguir comercializar bem, no mínimo, por um preço justo que cubra seus custos e compense seu trabalho.

O levantamento mensal dos preços médios, mínimos e máximos dos principais produtos agropecuários recebidos pelos produtores rurais do estado de Sergipe é um procedimento estatístico realizado regularmente pela EMDAGRO, como mais um instrumento de informação e orientação, não apenas para os produtores em si, mas para todos os interessados e envolvidos nas cadeias produtivas da agropecuária do estado.

A pesquisa dos preços é realizada nos municípios que dispõem de escritórios locais da EMDAGRO, na primeira quinzena de cada mês, junto a organizações de produtores, cooperativas, sindicatos, produtores individuais e outras entidades públicas e privadas envolvidas nas cadeias produtivas agropecuária, e disponibilizada no site da EMDAGRO para livre acesso dos interessados.



ESTADO DE SERGIPE

SECRETARIA DE ESTADO DA AGRICULTURA, DO DESENVOLVIMENTO AGRÁRIO E DA PESCA
EMPRESA DE DESENVOLVIMENTO AGROPECUÁRIO DE SERGIPE - EMDAGRO

RELAÇÃO DOS PRODUTOS PESQUISADOS

Nº	Produtos	Unidade
Agricultura		
1	Abacaxi	R\$/cento
2	Arroz beneficiado	R\$/sc 60 kg
3	Arroz em casca	R\$/sc 60 kg
4	Banana prata	R\$/cento
5	Coco seco	R\$/cento
6	Coco verde	R\$/cento
7	Farinha de mandioca	R\$/sc 50 kg
8	Laranja para consumo in natura	R\$/ton
9	Laranja para indústria	R\$/ton
10	Mandioca raiz	R\$/ton
11	Maracujá in natura	R\$/cx 15 kg
12	Maracujá para indústria	R\$/ton
13	Milho grão	R\$/ton
Pecuária		
1	Bezerro	R\$/cabeça
2	Boi gordo	R\$/arroba
3	Boi magro	R\$/cabeça
4	Frango de granja	R\$/kg
5	Galinha caipira	R\$/kg
6	Garrote	R\$/cabeça
7	Leite de vaca	R\$/litro
8	Mel de abelha	R\$/kg
9	Ovino para corte	R\$/arroba
10	Ovos caipira	Kg/dúzia
11	Ovos de granja	R\$/dúzia
12	Suíno para corte	R\$/arroba
13	Vaca descartada	R\$/cabeça
14	Vaca de leite comum	R\$/cabeça
15	Vaca de leite de raça	R\$/cabeça



ESTADO DE SERGIPE

SECRETARIA DE ESTADO DA AGRICULTURA, DO DESENVOLVIMENTO AGRÁRIO E DA PESCA
EMPRESA DE DESENVOLVIMENTO AGROPECUÁRIO DE SERGIPE - EMDAGRO

Estado de Sergipe

Quadro 01 – Preços médios mensais em nível de produtor 2015 A 2020

ABACAXI R\$/CENTO

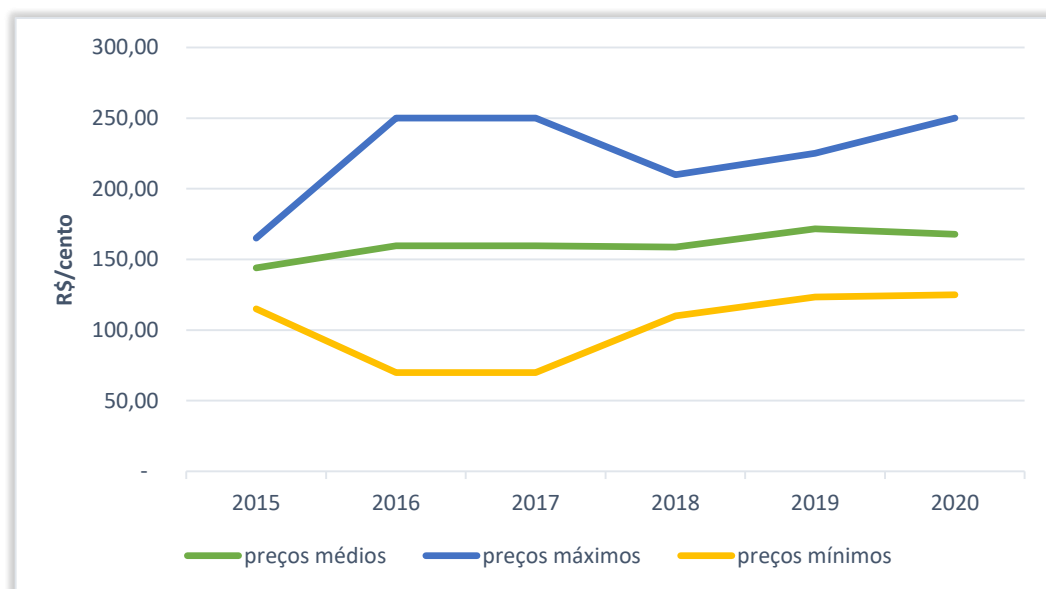
Meses	2015	2016	2017	2018	2019	2020
Janeiro	165,00	200,00	200,00	110,00	176,67	177,50
Fevereiro	150,00	250,00	250,00	175,00	175,00	161,67
Março	160,00	160,00	200,00	130,00
Abril	156,67	150,00	150,00	210,00	200,00	150,00
Mai	130,00	175,00	175,00	165,00	225,00	200,00
Junho	115,00	140,00	140,00	183,33	170,00	166,67
Julho	145,00	180,00	180,00	150,00	170,00	175,00
Agosto	136,67	160,00	160,00	175,00	160,00	200,00
Setembro	150,00	150,00	150,00	140,00	150,00	250,00
Outubro	132,50	150,00	150,00	126,67	123,33	140,00
Novembro	132,50	70,00	70,00	110,00	133,33	136,67
Dezembro	153,33	130,00	130,00	200,00	175,00	125,00
preço médio no ano	143,89	159,55	159,55	158,75	171,53	167,71
preço máximo no ano	165,00	250,00	250,00	210,00	225,00	250,00
preço mínimo no ano	115,00	70,00	70,00	110,00	123,33	125,00

Fonte: EMDAGRO/Escritórios Locais. Elaboração e cálculos: EMDAGRO/ASPLAN
(...) Dados não disponíveis

Estado de Sergipe

Gráfico 01 – Preços médios anuais em nível de produtor 2015 A 2020

ABACAXI R\$/CENTO



Fonte: EMDAGRO/Escritórios Locais. Elaboração e cálculos: EMDAGRO/ASPLAN



ESTADO DE SERGIPE

SECRETARIA DE ESTADO DA AGRICULTURA, DO DESENVOLVIMENTO AGRÁRIO E DA PESCA
EMPRESA DE DESENVOLVIMENTO AGROPECUÁRIO DE SERGIPE - EMDAGRO

Estado de Sergipe

Quadro 02 – Preços médios mensais em nível de produtor 2015 a 2020

ARROZ BENEFICIADO R\$/SC 60 KG

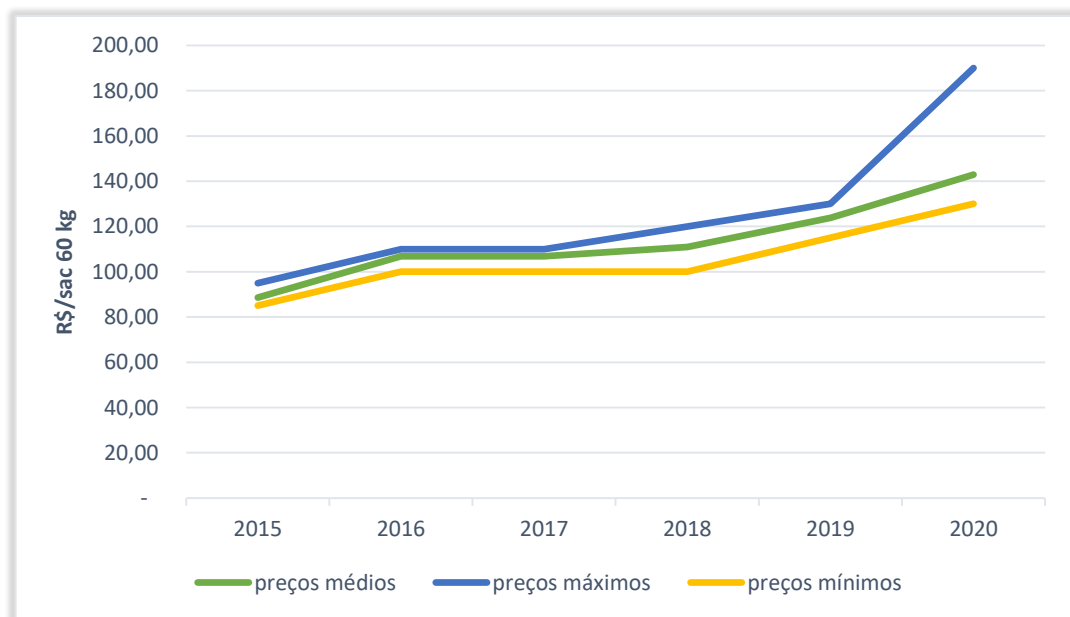
Meses	2015	2016	2017	2018	2019	2020
Janeiro	...	105,00	105,00	100,00	115,00	...
Fevereiro	...	105,00	105,00	100,00
Março	...	105,00	105,00	100,00
Abril	...	105,00	105,00	110,00	115,00	130,00
Mai	85,00	105,00	105,00	110,00	120,00	130,00
Junho	85,00	110,00	110,00	110,00	...	130,00
Julho	85,00	110,00	110,00	130,00
Agosto	90,00	110,00	110,00	120,00	130,00	130,00
Setembro	...	110,00	110,00	120,00	130,00	160,00
Outubro	90,00	110,00	110,00	...	125,00	...
Novembro	90,00	120,00	125,00	...
Dezembro	95,00	100,00	100,00	120,00	130,00	190,00
preço médio no ano	88,57	106,82	106,82	111,00	123,75	142,86
preço máximo no ano	95,00	110,00	110,00	120,00	130,00	190,00
preço mínimo no ano	85,00	100,00	100,00	100,00	115,00	130,00

Fonte: EMDAGRO/Escritórios Locais. Elaboração e cálculos: EMDAGRO/ASPLAN
 (...) Dados não disponíveis

Estado de Sergipe

Gráfico 02 – Preços médios anuais em nível de produtor 2015 A 2020

ARROZ BENEFICIADO (R\$/SC 60 KG)



Fonte: EMDAGRO/Escritórios Locais. Elaboração e cálculos: EMDAGRO/ASPLAN



ESTADO DE SERGIPE

SECRETARIA DE ESTADO DA AGRICULTURA, DO DESENVOLVIMENTO AGRÁRIO E DA PESCA
EMPRESA DE DESENVOLVIMENTO AGROPECUÁRIO DE SERGIPE - EMDAGRO

Estado de Sergipe

Quadro 03 – Preços médios mensais em nível de produtor 2015 a 2020

ARROZ COM CASCA R\$/SC 60 KG

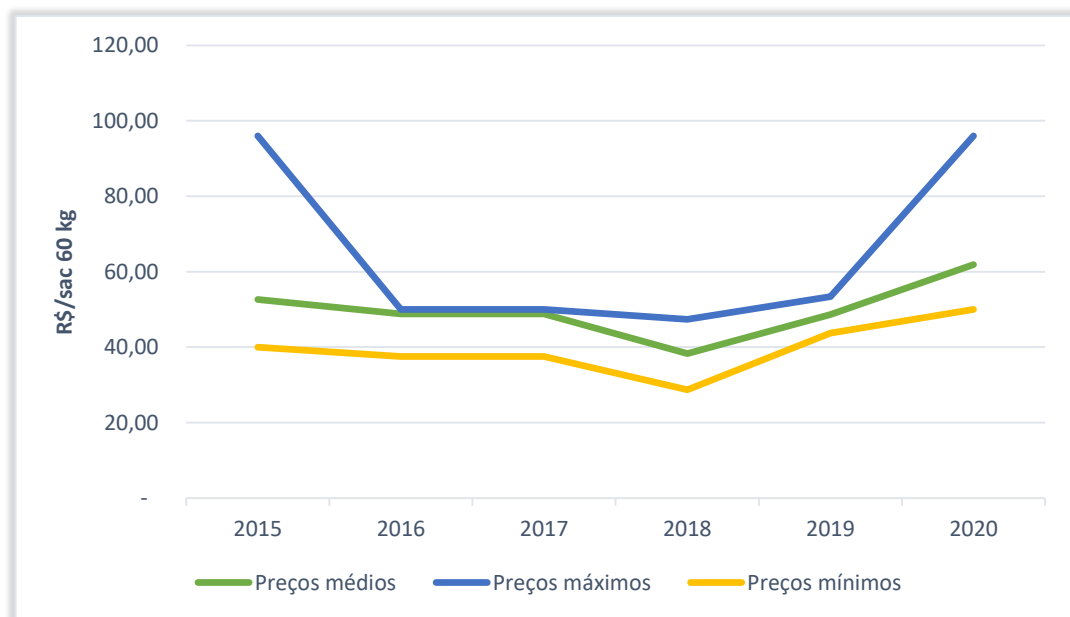
Meses	2015	2016	2017	2018	2019	2020
Janeiro	...	50,00	50,00	37,50	43,74	...
Fevereiro	96,00	50,00	50,00	28,74
Março	...	50,00	50,00	28,74
Abril	...	50,00	50,00	32,40	43,74	49,99
Mai	41,25	50,00	50,00	32,40	49,90	49,99
Junho	41,25	50,00	50,00	49,99
Julho	41,25	50,00	50,00	37,20	...	49,99
Agosto	39,99	50,00	50,00	43,74	53,40	49,99
Setembro	94,00	50,00	50,00	47,40	53,40	96,00
Outubro	39,99	50,00	50,00	...	47,40	...
Novembro	39,99	47,40	47,40	...
Dezembro	40,20	37,50	37,50	47,40	49,99	87,49
preço médio no ano	52,66	48,86	48,86	38,29	48,62	61,92
preço máximo no ano	96,00	50,00	50,00	47,40	53,40	96,00
preço mínimo no ano	39,99	37,50	37,50	28,74	43,74	49,99

Fonte: EMDAGRO/Escritórios Locais. Elaboração e cálculos: EMDAGRO/ASPLAN
 (...) Dados não disponíveis

Estado de Sergipe

Gráfico 03 – Preços médios anuais em nível de produtor 2015 A 2020

ARROZ COM CASCA R\$/SC 60 KG



Fonte: EMDAGRO/Escritórios Locais. Elaboração e cálculos: EMDAGRO/ASPLAN



ESTADO DE SERGIPE

SECRETARIA DE ESTADO DA AGRICULTURA, DO DESENVOLVIMENTO AGRÁRIO E DA PESCA
EMPRESA DE DESENVOLVIMENTO AGROPECUÁRIO DE SERGIPE - EMDAGRO

Estado de Sergipe

Quadro 04 – Preços médios mensais em nível de produtor 2015 A 2020

BANANA PRATA R\$/CENTO

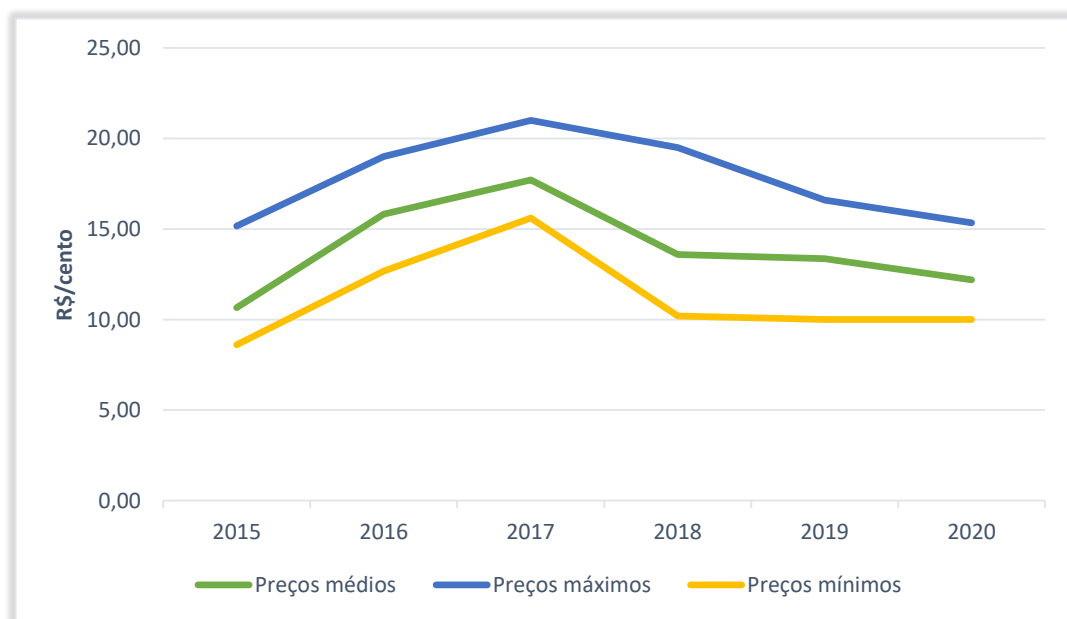
Meses	2015	2016	2017	2018	2019	2020
Janeiro	12,00	14,00	16,33	12,25	12,00	10,33
Fevereiro	10,33	13,50	15,60	13,40	14,00	11,80
Março	8,60	12,67	17,50	19,50	16,60	15,33
Abril	9,90	16,33	16,60	12,80	14,30	10,00
Mai	8,80	16,17	16,83	15,40	16,00	11,67
Junho	11,00	18,29	19,00	13,50	13,83	11,40
Julho	9,75	18,20	18,75	18,80	13,43	11,80
Agosto	9,50	16,80	17,80	13,50	13,42	13,40
Setembro	15,17	19,00	17,50	12,20	10,25	13,00
Outubro	9,50	14,43	18,00	10,20	13,08	11,90
Novembro	9,50	14,57	17,50	10,25	10,00	14,30
Dezembro	13,80	15,89	21,00	11,33	13,33	11,33
preço médio no ano	10,65	15,82	17,70	13,59	13,35	12,19
preço máximo no ano	15,17	19,00	21,00	19,50	16,60	15,33
preço mínimo no ano	8,60	12,67	15,60	10,20	10,00	10,00

Fonte: EMDAGRO/Escritórios Locais. Elaboração e cálculos: EMDAGRO/ASPLAN

Estado de Sergipe

Gráfico 04 – Preços médios anuais em nível de produtor 2015 A 2020

BANANA PRATA R\$/CENTO



Fonte: EMDAGRO/Escritórios Locais. Elaboração e cálculos: EMDAGRO/ASPLAN



ESTADO DE SERGIPE

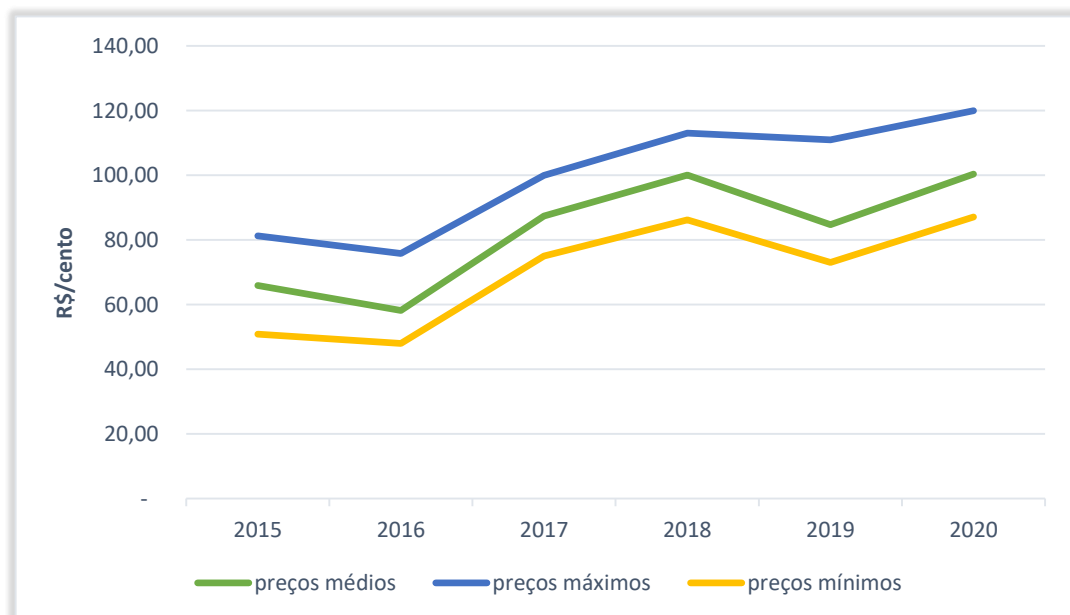
SECRETARIA DE ESTADO DA AGRICULTURA, DO DESENVOLVIMENTO AGRÁRIO E DA PESCA
EMPRESA DE DESENVOLVIMENTO AGROPECUÁRIO DE SERGIPE - EMDAGRO

Estado de Sergipe
Quadro 05 – Preços mensais em nível de produtor 2015 A 2020
COCO SECO R\$/CENTO

Meses	2015	2016	2017	2018	2019	2020
janeiro	81,25	60,00	81,67	86,25	92,50	100,00
fevereiro	75,83	48,00	81,25	103,00	111,00	100,00
março	73,00	53,75	88,33	102,50	85,00	98,00
abril	79,00	51,00	78,33	108,00	73,00	100,00
maio	68,00	58,00	77,50	99,00	73,00	92,50
junho	73,75	56,67	86,25	113,00	76,00	96,00
julho	72,00	50,00	100,00	105,00	73,33	102,86
agosto	53,83	55,00	96,25	106,25	79,00	87,14
setembro	50,83	68,33	96,25	99,00	88,00	95,00
outubro	55,00	75,83	95,00	93,75	88,00	106,67
novembro	55,00	59,00	93,33	91,67	88,00	106,67
dezembro	53,00	63,00	75,00	93,75	90,00	120,00
preço médio no ano	65,88	58,22	87,43	100,10	84,74	100,40
preço máximo no ano	81,25	75,83	100,00	113,00	111,00	120,00
preço mínimo no ano	50,83	48,00	75,00	86,25	73,00	87,14

Fonte: EMDAGRO/Escritórios Locais. Elaboração e cálculos: EMDAGRO/ASPLAN

Estado de Sergipe
Gráfico 05 – Preços médios anuais em nível de produtor 2015 A 2020
COCO SECO R\$/CENTO



Fonte: EMDAGRO/Escritórios Locais. Elaboração e cálculos: EMDAGRO/ASPLAN



ESTADO DE SERGIPE

SECRETARIA DE ESTADO DA AGRICULTURA, DO DESENVOLVIMENTO AGRÁRIO E DA PESCA
EMPRESA DE DESENVOLVIMENTO AGROPECUÁRIO DE SERGIPE - EMDAGRO

Estado de Sergipe

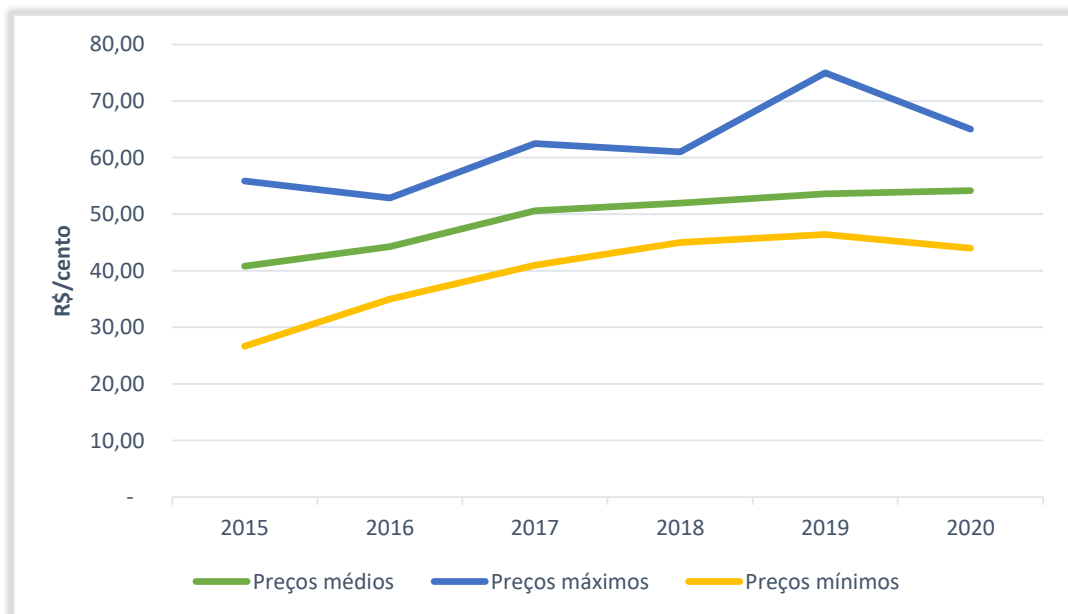
Quadro 06 – Preços mensais em nível de produtor 2015 A 2020
COCO VERDE R\$/CENTO

Meses	2015	2016	2017	2018	2019	2020
Janeiro	41,25	43,33	41,00	51,00	75,00	61,25
Fevereiro	26,67	40,83	53,33	53,00	51,67	65,00
Março	27,50	35,00	45,00	59,29	49,17	55,00
Abril	33,00	37,50	52,50	61,00	52,86	56,25
Maiο	31,00	47,00	48,00	49,00	51,67	59,00
Junho	33,00	49,29	50,00	57,00	57,14	53,75
Julho	45,83	47,00	50,00	46,67	54,29	50,71
Agosto	49,17	47,00	48,00	46,67	50,00	49,29
Setembro	36,67	40,00	48,00	48,57	49,29	44,00
Outubro	55,83	52,86	54,00	49,00	46,43	46,00
Novembro	55,83	41,00	62,50	45,00	50,00	50,83
Dezembro	53,75	50,00	55,00	57,00	55,83	58,75
preço médio no ano	40,79	44,23	50,61	51,93	53,61	54,15
preço máximo no ano	55,83	52,86	62,50	61,00	75,00	65,00
preço mínimo no ano	26,67	35,00	41,00	45,00	46,43	44,00

Fonte: EMDAGRO/Escritórios Locais. Elaboração e cálculos: EMDAGRO/ASPLAN

Estado de Sergipe

Gráfico 06 – Preços médios anuais em nível de produtor 2015 A 2020
COCO VERDE R\$/CENTO



Fonte: EMDAGRO/Escritórios Locais. Elaboração e cálculos: EMDAGRO/ASPLAN



ESTADO DE SERGIPE

SECRETARIA DE ESTADO DA AGRICULTURA, DO DESENVOLVIMENTO AGRÁRIO E DA PESCA
EMPRESA DE DESENVOLVIMENTO AGROPECUÁRIO DE SERGIPE - EMDAGRO

Estado de Sergipe

Quadro 07 – Preços médios mensais em nível de produtor 2015 A 2020

FARINHA DE MANDIOCA - R\$/SC 50 KG

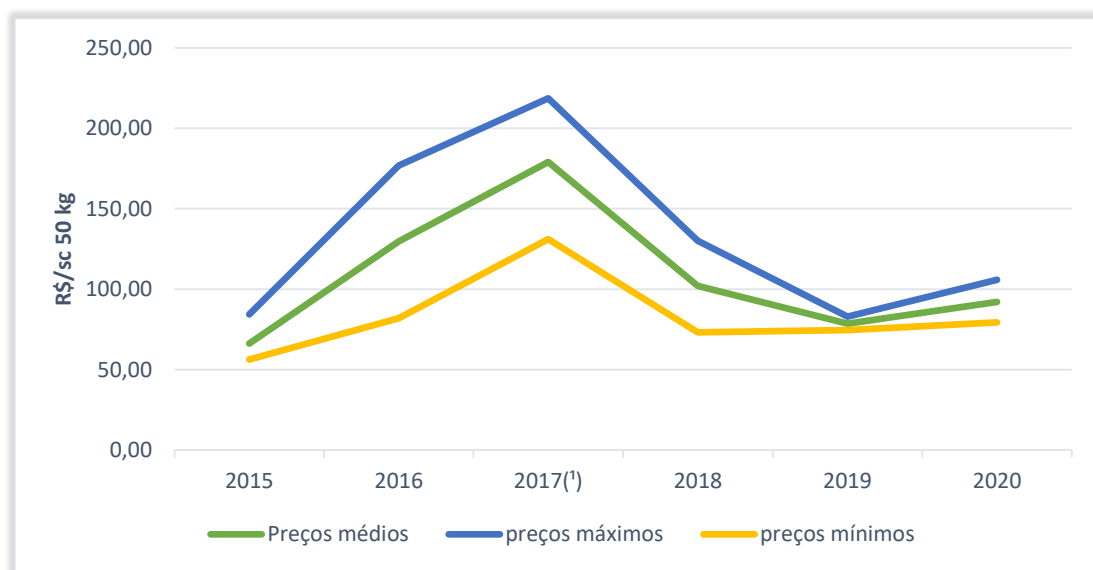
Meses	2015	2016	2017(¹)	2018	2019	2020
Janeiro	59,82	81,92	205,71	130,00	75,00	80,50
Fevereiro	56,18	94,14	218,64	115,83	76,92	86,15
Março	58,58	85,00	193,33	117,82	77,31	80,00
Abril	62,92	119,53	189,23	115,50	77,14	79,29
Mai	60,21	122,15	190,43	125,83	76,92	86,67
Junho	59,46	133,87	189,71	112,22	82,86	98,50
Julho	73,20	135,83	183,60	92,00	80,71	88,00
Agosto	70,00	143,00	172,71	91,00	81,92	95,00
Setembro	64,33	150,00	163,45	90,83	76,67	101,00
Outubro	72,85	157,00	167,33	85,77	80,00	105,83
Novembro	72,85	155,67	131,11	73,18	74,62	102,08
Dezembro	84,33	176,92	142,50	73,18	82,67	102,50
preço médio no ano	66,23	129,59	178,98	101,93	78,56	92,13
preço máximo no ano	84,33	176,92	218,64	130,00	82,86	105,83
preço mínimo no ano	56,18	81,92	131,11	73,18	74,62	79,29

Fonte: EMDAGRO/Escritórios Locais. Elaboração e cálculos: EMDAGRO/ASPLAN

Estado de Sergipe

Gráfico 07 – Preços médios anuais em nível de produtor 2015 A 2020

FARINHA DE MANDIOCA - R\$/SC 50 KG



Fonte: EMDAGRO/Escritórios Locais. Elaboração e cálculos: EMDAGRO/ASPLAN



ESTADO DE SERGIPE

SECRETARIA DE ESTADO DA AGRICULTURA, DO DESENVOLVIMENTO AGRÁRIO E DA PESCA
EMPRESA DE DESENVOLVIMENTO AGROPECUÁRIO DE SERGIPE - EMDAGRO

Estado de Sergipe

Quadro 08 – Preços médios mensais em nível de produtor 2015 A 2020

LARANJA IN NATURA - R\$/TON

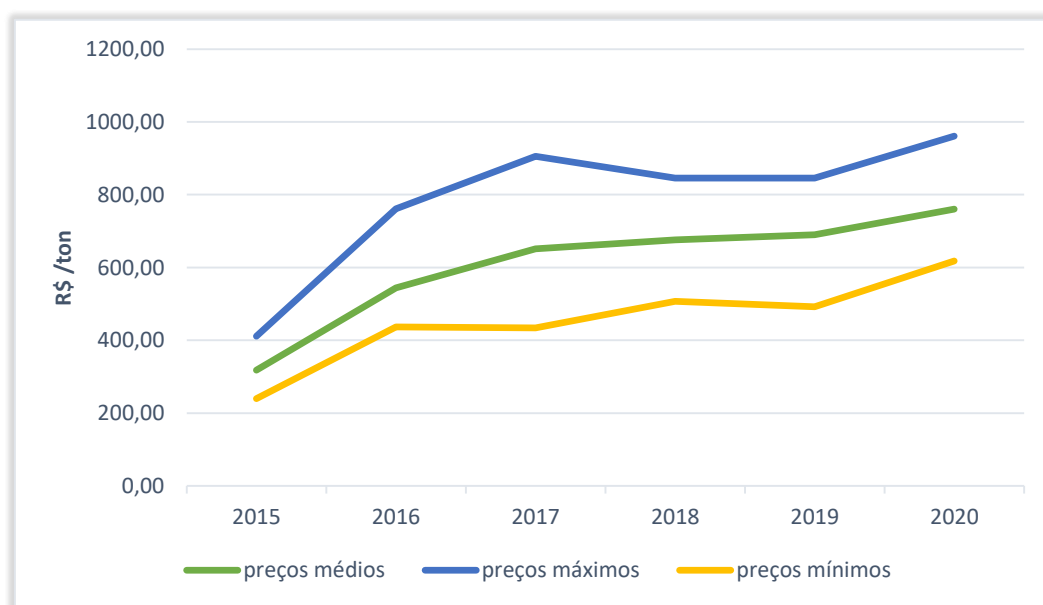
Meses	2015	2016	2017	2018	2019	2020
janeiro	313,00	436,67	793,75	578,00	688,89	742,86
fevereiro	291,00	463,33	900,00	555,45	784,55	878,00
março	325,00	450,00	905,56	635,00	...	961,11
abril	375,56	700,00	838,89	845,45	845,45	864,29
maio	361,82	583,33	630,00	650,00	737,50	787,50
junho	293,33	490,00	501,00	579,09	555,00	630,00
julho	240,00	487,50	478,57	507,27	575,00	622,73
agosto	246,67	482,00	434,44	640,91	492,00	618,18
setembro	254,00	524,55	453,33	787,50	605,56	670,00
outubro	353,00	577,78	653,00	813,64	761,11	768,18
novembro	353,00	567,00	647,00	790,00	795,45	795,45
dezembro	411,25	761,11	581,25	725,00	745,45	785,71
preço médio no ano	318,14	543,61	651,40	675,61	689,63	760,33
preço máximo no ano	411,25	761,11	905,56	845,45	845,45	961,11
preço mínimo no ano	240,00	436,67	434,44	507,27	492,00	618,18

Fonte: EMDAGRO/Escritórios Locais. Elaboração e cálculos: EMDAGRO/ASPLAN

Estado de Sergipe

Gráfico 08 – Preços médios anuais em nível de produtor 2015 A 2020

LARANJA IN NATURA - R\$/TON



Fonte: EMDAGRO/Escritórios Locais. Elaboração e cálculos: EMDAGRO/ASPLAN



ESTADO DE SERGIPE

SECRETARIA DE ESTADO DA AGRICULTURA, DO DESENVOLVIMENTO AGRÁRIO E DA PESCA
EMPRESA DE DESENVOLVIMENTO AGROPECUÁRIO DE SERGIPE - EMDAGRO

Estado de Sergipe

Quadro 09 – Preços médios mensais em nível de produtor 2015 A 2020

LARANJA PARA INDÚSTRIA - R\$/TON

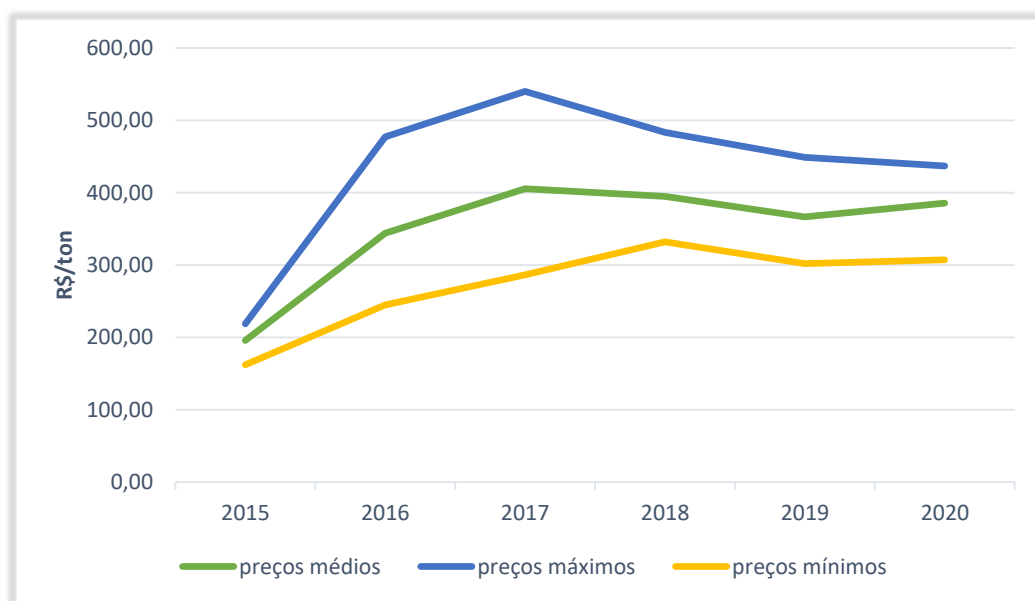
Meses	2015	2016	2017	2018	2019	2020
janeiro	200,91	245,00	491,25	332,00	414,44	307,14
fevereiro	190,00	305,56	540,00	347,27	407,00	386,00
março	198,33	271,25	510,00	365,00	449,09	354,44
abril	218,75	345,00	465,56	362,73	424,00	361,43
maio	203,64	301,25	460,00	348,00	393,33	372,50
junho	185,00	317,00	286,67	349,55	334,00	371,11
julho	162,22	322,50	368,57	395,00	337,27	391,00
agosto	170,56	325,00	328,89	439,09	340,00	387,00
setembro	184,44	379,00	336,67	483,64	347,78	421,11
outubro	214,44	407,22	370,00	457,27	341,11	432,22
novembro	214,44	433,33	368,00	440,00	310,91	408,18
dezembro	207,14	477,50	341,25	422,50	301,82	437,14
preço médio no ano	195,82	344,13	405,57	395,17	366,73	385,77
preço máximo no ano	218,75	477,50	540,00	483,64	449,09	437,14
preço mínimo no ano	162,22	245,00	286,67	332,00	301,82	307,14

Fonte: EMDAGRO/Escritórios Locais. Elaboração e cálculos: EMDAGRO/ASPLAN

Estado de Sergipe

Gráfico 09 – Preços médios anuais em nível de produtor 2015 A 2020

LARANJA PARA INDÚSTRIA - R\$/TON



Fonte: EMDAGRO/Escritórios Locais. Elaboração e cálculos: EMDAGRO/ASPLAN



ESTADO DE SERGIPE

SECRETARIA DE ESTADO DA AGRICULTURA, DO DESENVOLVIMENTO AGRÁRIO E DA PESCA
EMPRESA DE DESENVOLVIMENTO AGROPECUÁRIO DE SERGIPE - EMDAGRO

Estado de Sergipe

Quadro 10 – Preços médios mensais em nível de produtor 2015 A 2020

MANDIOCA RAIZ - R\$/T

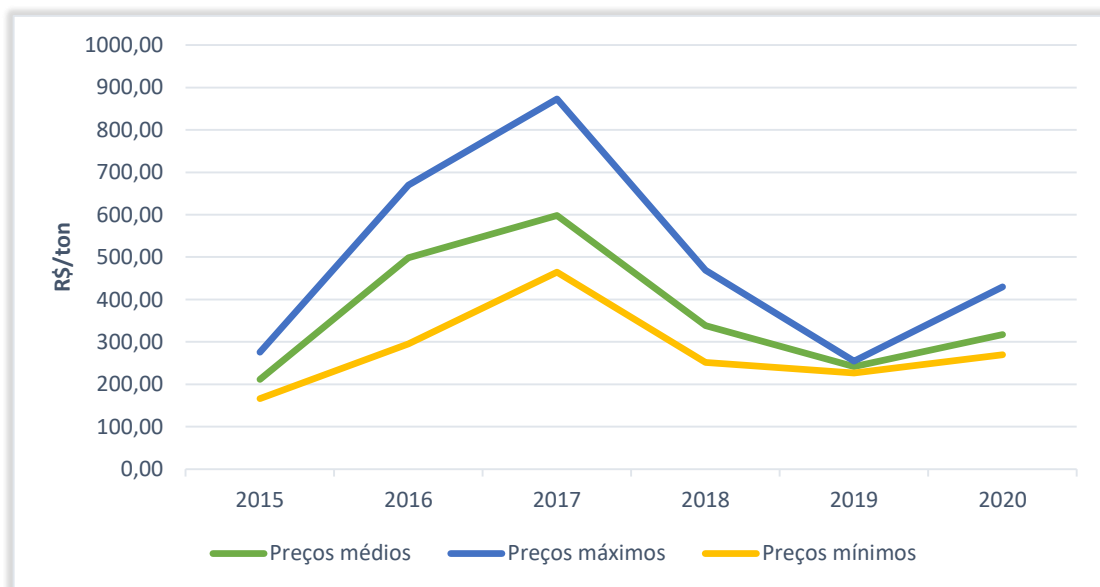
Meses	2015	2016	2017	2018	2019	2020
Janeiro	226,67	311,67	872,73	469,23	253,33	270,00
Fevereiro	197,27	295,38	800,83	454,55	250,00	319,17
Março	200,00	378,00	723,33	396,15	252,31	288,89
Abril	190,00	397,33	725,00	342,14	236,67	313,33
Mai	166,00	526,88	616,43	356,92	243,57	310,00
Junho	172,50	479,33	529,29	334,67	254,67	291,82
Julho	190,91	607,69	511,00	290,83	226,67	282,08
Agosto	196,50	564,29	464,62	316,88	237,69	286,92
Setembro	180,77	520,00	466,36	294,06	234,17	307,73
Outubro	275,83	577,33	496,92	282,86	243,75	362,31
Novembro	275,83	655,71	477,50	275,00	231,15	430,00
Dezembro	268,00	670,00	494,44	251,54	241,33	345,56
preço médio no ano	211,69	498,63	598,20	338,74	242,11	317,32
preço máximo no ano	275,83	670,00	872,73	469,23	254,67	430,00
preço mínimo no ano	166,00	295,38	464,62	251,54	226,67	270,00

Fonte: EMDAGRO/Escritórios Locais. Elaboração e cálculos: EMDAGRO/ASPLAN

Estado de Sergipe

Gráfico 10 – Preços médios anuais em nível de produtor 2015 A 2020

MANDIOCA RAIZ - R\$/T



Fonte: EMDAGRO/Escritórios Locais. Elaboração e cálculos: EMDAGRO/ASPLAN



ESTADO DE SERGIPE

SECRETARIA DE ESTADO DA AGRICULTURA, DO DESENVOLVIMENTO AGRÁRIO E DA PESCA
EMPRESA DE DESENVOLVIMENTO AGROPECUÁRIO DE SERGIPE - EMDAGRO

Estado de Sergipe

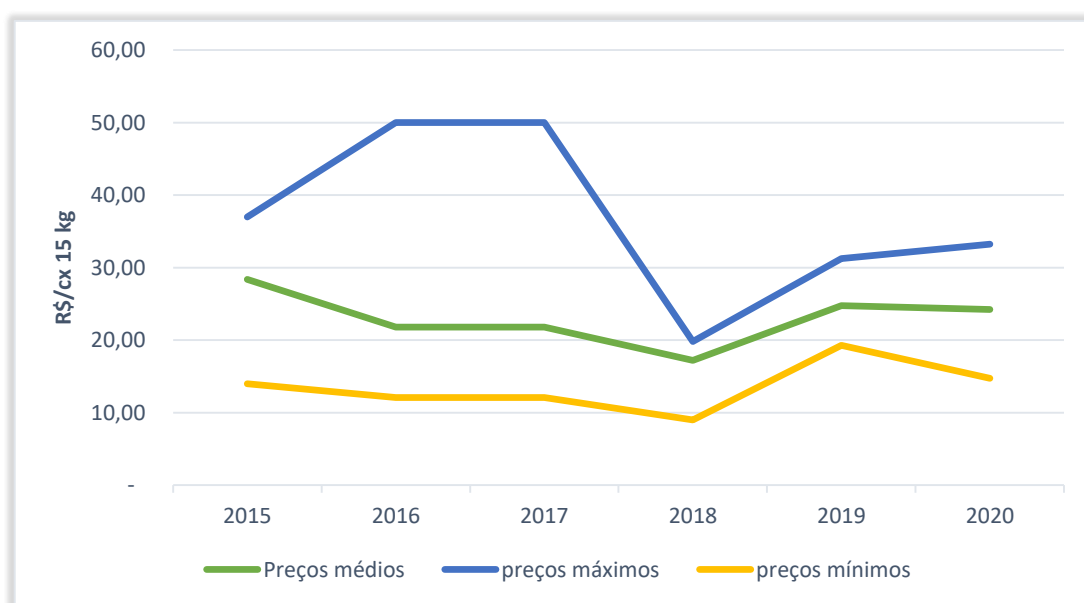
Quadro 11 – Preços médios mensais em nível de produtor 2015 A 2020
Maracujá para consumo in natura - R\$/cx. 15 kg

Meses	2015	2016	2017	2018	2019	2020
Janeiro	22,50	28,75	28,75	16,50	29,50	27,90
Fevereiro	30,00	50,00	50,00	19,50	29,93	30,00
Março	14,00	30,00	30,00	18,79	24,86	33,21
Abril	20,67	35,63	35,63	19,21	31,25	31,50
Mai	20,67	18,19	18,19	17,67	25,25	22,10
Junho	24,00	15,70	15,70	9,00	24,50	18,64
Julho	34,00	12,10	12,10	11,86	23,00	14,75
Agosto	29,33	14,40	14,40	18,07	22,00	22,31
Setembro	35,75	14,00	14,00	18,63	19,29	24,56
Outubro	36,25	16,08	16,08	19,25	22,31	26,00
Novembro	36,25	13,20	13,20	18,14	21,94	21,75
Dezembro	37,00	13,50	13,50	19,80	23,39	17,88
preço médio no ano	28,37	21,80	21,80	17,20	24,77	24,22
preço máximo no ano	37,00	50,00	50,00	19,80	31,25	33,21
preço mínimo no ano	14,00	12,10	12,10	9,00	19,29	14,75

Fonte: EMDAGRO/Escritórios Locais. Elaboração e cálculos: EMDAGRO/ASPLAN

Estado de Sergipe

Gráfico 11 – Preços médios anuais em nível de produtor 2015 A 2020
MARACUJÁ PARA CONSUMO IN NATURA - R\$/CX. 15 KG



Fonte: EMDAGRO/Escritórios Locais. Elaboração e cálculos: EMDAGRO/ASPLAN



ESTADO DE SERGIPE

SECRETARIA DE ESTADO DA AGRICULTURA, DO DESENVOLVIMENTO AGRÁRIO E DA PESCA
EMPRESA DE DESENVOLVIMENTO AGROPECUÁRIO DE SERGIPE - EMDAGRO

Estado de Sergipe

Quadro 12 – Preços mensais em nível de produtor 2015 A 2020

MARACUJÁ PARA INDÚSTRIA - R\$/TON

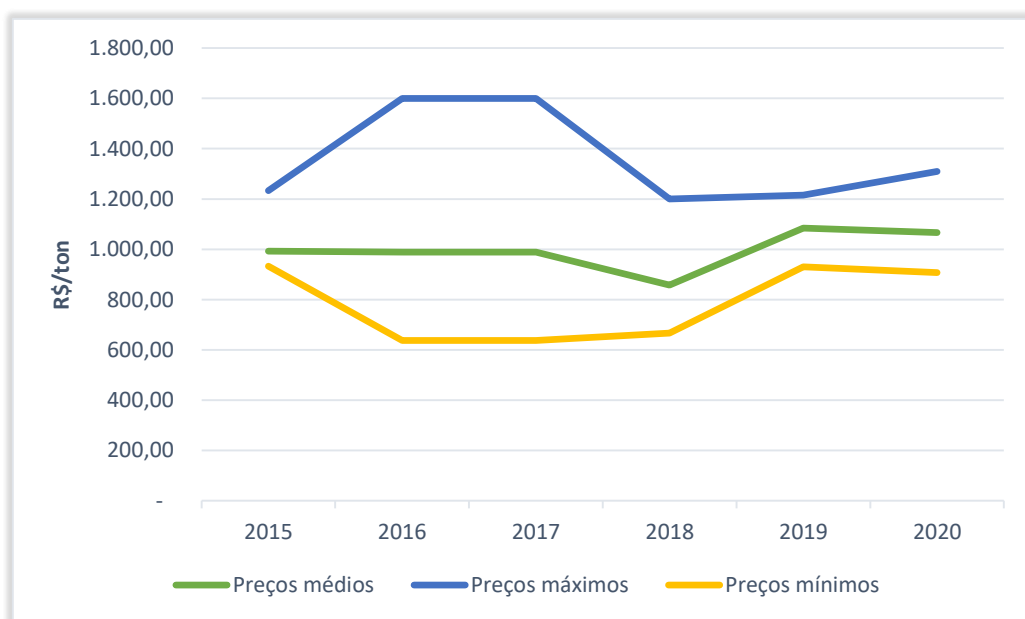
Meses	2015	2016	2017	2018	2019	2020
Janeiro	983,33	1.125,00	1.125,00	700,00	930,00	1.215,00
Fevereiro	983,33	1.600,00	1.600,00	1.200,00	965,00	1.310,00
Março	937,50	1.500,00	1.500,00	1.050,00	1.065,00	1.215,00
Abril	962,50	1.200,00	1.200,00	1.050,00	1.215,00	965,00
Mai	937,50	637,50	637,50	733,33	1.065,00	1.110,00
Junho	975,00	900,00	900,00	666,67	1.200,00	907,50
Julho	933,33	912,50	912,50	670,00	1.160,00	932,50
Agosto	933,33	740,00	740,00	764,00	1.176,67	982,50
Setembro	966,67	750,00	750,00	772,00	1.110,00	1.020,00
Outubro	1.033,33	1.010,00	1.010,00	895,00	1.043,33	1.062,50
Novembro	1.033,33	683,33	683,33	870,00	1.143,33	1.062,50
Dezembro	1.233,33	800,00	800,00	915,00	943,33	1.016,67
preço médio no ano	992,71	988,19	988,19	857,17	1.084,72	1.066,60
preço máximo no ano	1.233,33	1.600,00	1.600,00	1.200,00	1.215,00	1.310,00
preço mínimo no ano	933,33	637,50	637,50	666,67	930,00	907,50

Fonte: EMDAGRO/Escritórios Locais. Elaboração e cálculos: EMDAGRO/ASPLAN

Estado de Sergipe

Gráfico 12 – Preços médios anuais em nível de produtor 2015 A 2020

MARACUJÁ PARA INDÚSTRIA - R\$/TON



Fonte: EMDAGRO/Escritórios Locais. Elaboração e cálculos: EMDAGRO/ASPLAN



ESTADO DE SERGIPE

SECRETARIA DE ESTADO DA AGRICULTURA, DO DESENVOLVIMENTO AGRÁRIO E DA PESCA
EMPRESA DE DESENVOLVIMENTO AGROPECUÁRIO DE SERGIPE - EMDAGRO

Estado de Sergipe

Quadro 13 – Preços mensais em nível de produtor 2015 A 2020

MILHO GRÃO - R\$/SAC 60 KG

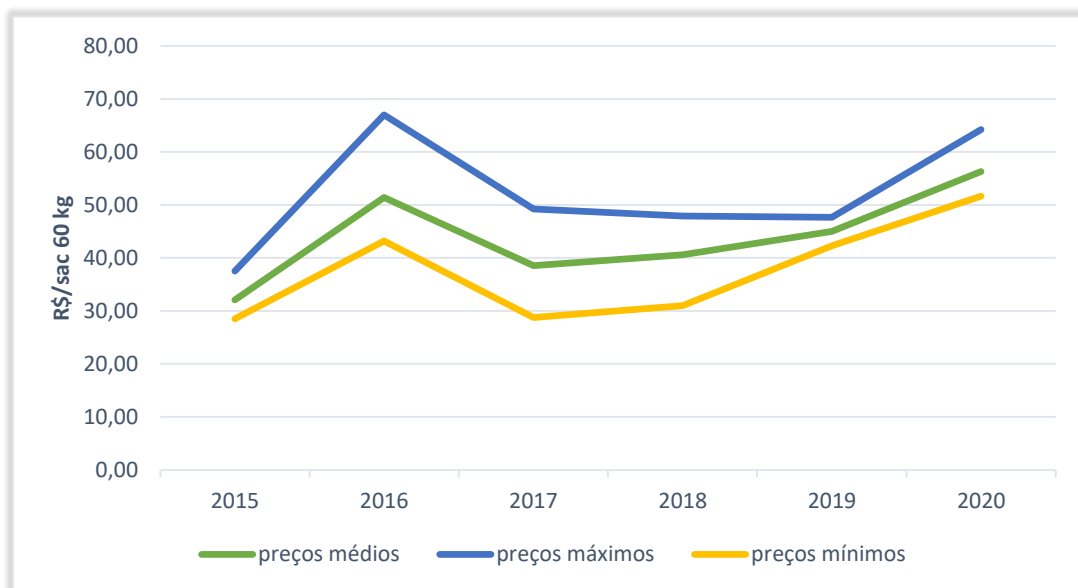
Meses	2015	2016	2017	2018	2019	2020
janeiro	30,25	43,17	43,25	31,00	43,25	51,67
fevereiro	28,50	44,44	47,50	32,40	46,57	56,00
março	29,50	46,33	44,80	32,33	47,00	54,00
abril	28,83	45,44	49,25	35,86	46,71	54,40
maio	30,83	48,50	42,67	37,40	44,33	54,00
junho	31,50	52,14	42,40	41,43	45,40	56,60
julho	33,10	62,00	36,20	45,14	45,33	53,00
agosto	31,83	67,00	30,00	46,50	43,80	56,00
setembro	34,67	65,83	36,00	47,88	47,67	60,00
outubro	34,14	47,67	32,20	43,75	42,29	52,50
novembro	34,14	49,17	29,60	46,75	43,20	63,00
dezembro	37,50	45,50	28,75	46,57	44,60	64,20
preço médio no ano	32,07	51,43	38,55	40,58	45,01	56,28
preço máximo no ano	37,50	67,00	49,25	47,88	47,67	64,20
preço mínimo no ano	28,50	43,17	28,75	31,00	42,29	51,67

Fonte: EMDAGRO/Escritórios Locais. Elaboração e cálculos: EMDAGRO/ASPLAN

Estado de Sergipe

Gráfico 13 – Preços médios anuais em nível de produtor 2015 A 2020

MILHO GRÃO - R\$/SAC 60 KG



Fonte: EMDAGRO/Escritórios Locais. Elaboração e cálculos: EMDAGRO/ASPLAN



ESTADO DE SERGIPE

SECRETARIA DE ESTADO DA AGRICULTURA, DO DESENVOLVIMENTO AGRÁRIO E DA PESCA
EMPRESA DE DESENVOLVIMENTO AGROPECUÁRIO DE SERGIPE - EMDAGRO

Estado de Sergipe

Quadro 14 – Preços médios mensais em nível de produtor 2015 A 2020

BEZERRO (ATÉ UM ANO) R\$/CABEÇA

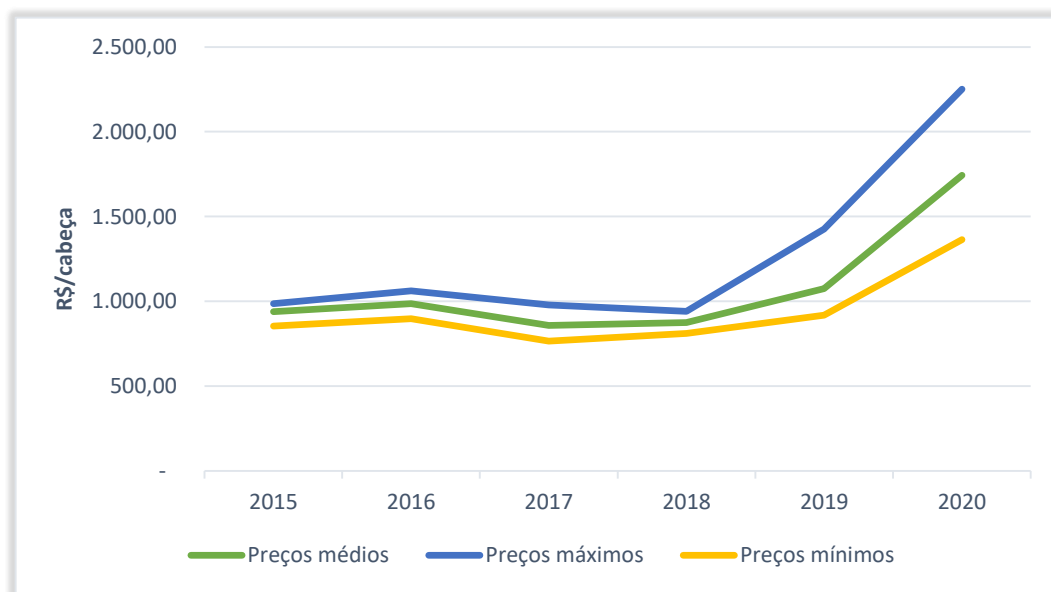
Meses	2015	2016	2017	2018	2019	2020
Janeiro	854,50	897,22	979,38	811,00	918,85	1.362,86
Fevereiro	877,00	956,19	888,82	820,59	940,45	1.466,67
Março	918,42	925,63	862,35	823,68	972,78	1.446,67
Abril	928,95	1.006,92	839,47	895,00	978,18	1.446,67
Maiο	942,11	1.007,39	880,48	863,89	1.032,63	1.607,14
Junho	952,22	1.022,80	891,90	907,89	1.026,84	1.711,76
Julho	962,61	1.062,22	823,68	864,71	1.022,38	1.761,67
Agosto	986,88	977,73	847,14	928,10	1.067,62	1.831,88
Setembro	968,42	1.018,40	800,00	850,00	1.085,26	1.953,33
Outubro	966,19	1.000,00	850,59	940,63	1.157,62	1.940,00
Novembro	960,00	989,00	868,67	887,33	1.272,78	2.140,00
Dezembro	958,95	966,67	764,62	900,56	1.426,84	2.250,00
preço médio no ano	939,69	985,85	858,09	874,45	1.075,19	1.743,22
preço máximo no ano	986,88	1.062,22	979,38	940,63	1.426,84	2.250,00
preço mínimo no ano	854,50	897,22	764,62	811,00	918,85	1.362,86

Fonte: EMDAGRO/Escritórios Locais. Elaboração e cálculos: EMDAGRO/ASPLAN

Estado de Sergipe

Gráfico 14 – Preços médios anuais em nível de produtor 2015 A 2020

BEZERRO (ATÉ UM ANO) R\$/CABEÇA



Fonte: EMDAGRO/Escritórios Locais. Elaboração e cálculos: EMDAGRO/ASPLAN



ESTADO DE SERGIPE

SECRETARIA DE ESTADO DA AGRICULTURA, DO DESENVOLVIMENTO AGRÁRIO E DA PESCA
EMPRESA DE DESENVOLVIMENTO AGROPECUÁRIO DE SERGIPE - EMDAGRO

Estado de Sergipe

Quadro 15 – Preços médios mensais em nível de produtor 2015 A 2020

BOI GORDO R\$/ARROBA

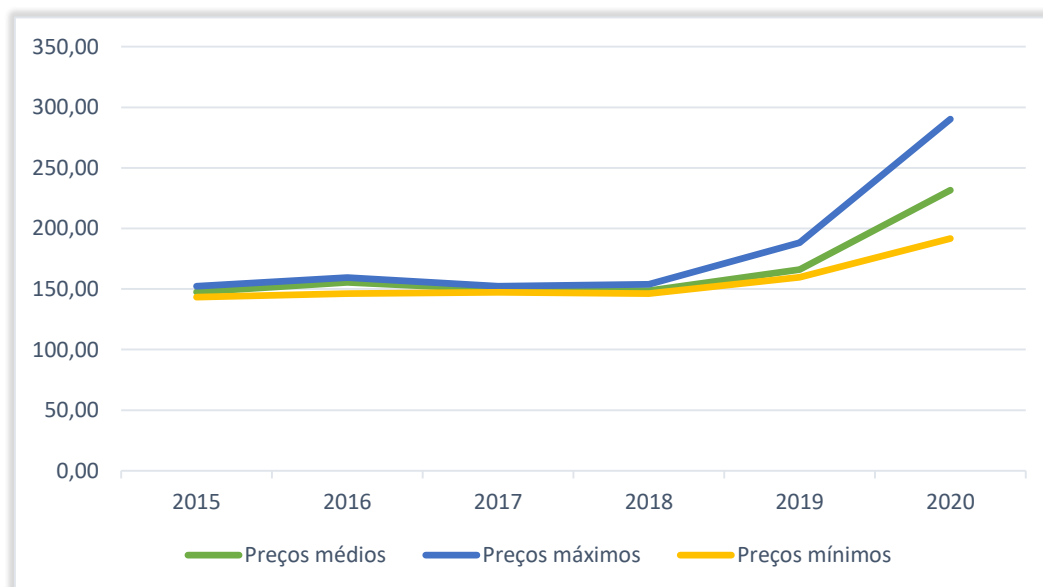
Meses	2015	2016	2017	2018	2019	2020
Janeiro	147,05	146,28	152,35	148,33	159,81	191,79
Fevereiro	145,00	157,05	149,47	148,06	161,96	191,94
Março	143,95	159,41	147,22	148,00	161,75	194,06
Abril	143,25	158,15	148,25	149,76	161,52	196,33
Mai	145,25	157,71	150,00	148,75	162,86	199,33
Junho	144,47	156,35	150,91	147,86	164,00	218,89
Julho	149,38	158,16	150,26	147,25	163,64	235,53
Agosto	152,35	156,74	150,68	146,88	163,33	238,24
Setembro	147,75	156,35	148,33	146,20	164,74	270,31
Outubro	151,50	153,54	150,28	148,68	165,95	271,76
Novembro	148,68	153,81	149,06	148,89	174,72	280,59
Dezembro	150,50	151,36	148,57	154,00	188,16	290,33
preço médio no ano	147,43	155,41	149,62	148,55	166,04	231,59
preço máximo no ano	152,35	159,41	152,35	154,00	188,16	290,33
preço mínimo no ano	143,25	146,28	147,22	146,20	159,81	191,79

Fonte: EMDAGRO/Escritórios Locais. Elaboração e cálculos: EMDAGRO/ASPLAN

Estado de Sergipe

Gráfico 15 – Preços médios anuais em nível de produtor 2015 A 2020

BOI GORDO R\$/ARROBA



Fonte: EMDAGRO/Escritórios Locais. Elaboração e cálculos: EMDAGRO/ASPLAN



ESTADO DE SERGIPE

SECRETARIA DE ESTADO DA AGRICULTURA, DO DESENVOLVIMENTO AGRÁRIO E DA PESCA
EMPRESA DE DESENVOLVIMENTO AGROPECUÁRIO DE SERGIPE - EMDAGRO

Estado de Sergipe

Quadro 16 – Preços médios mensais em nível de produtor 2015 A 2020

FRANGO DE CORTE R\$/KG

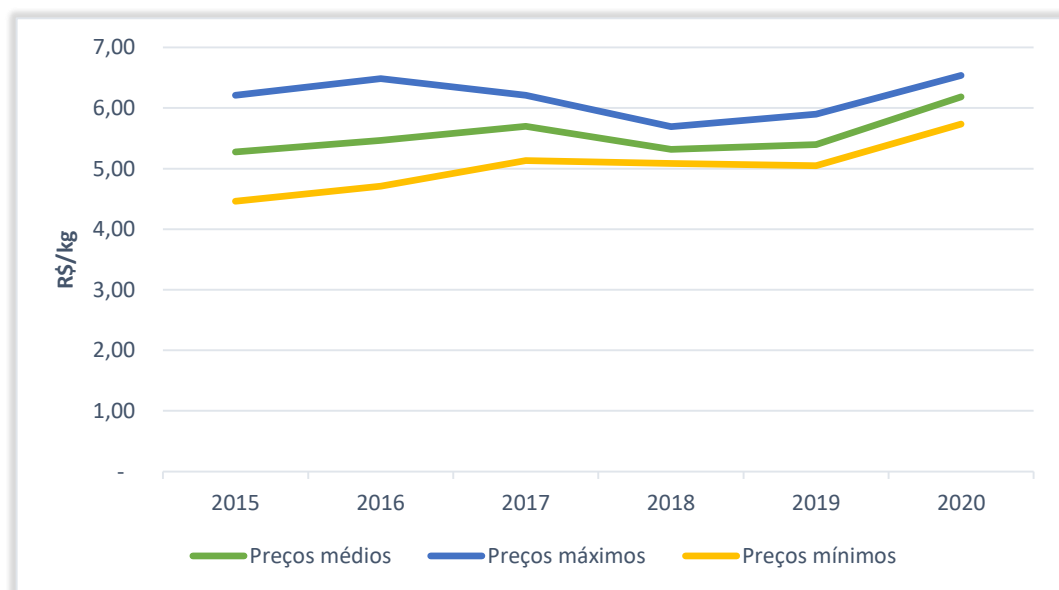
Meses	2015	2016	2017	2018	2019	2020
janeiro	4,49	6,06	6,09	5,53	5,11	5,73
fevereiro	4,58	6,24	5,96	5,35	5,21	6,15
março	4,73	6,48	5,55	5,18	5,15	6,24
abril	5,11	4,90	5,65	5,69	5,28	6,09
maio	4,46	4,79	5,97	5,48	5,05	5,74
junho	5,91	4,84	6,03	5,35	5,45	5,81
julho	5,68	4,71	6,21	5,09	5,24	6,05
agosto	5,15	5,39	5,29	5,12	5,45	6,45
setembro	6,21	5,34	5,13	5,19	5,90	6,36
outubro	5,71	5,57	5,54	5,26	5,65	6,53
novembro	5,86	5,58	5,45	5,24	5,53	6,53
dezembro	5,41	5,73	5,50	5,36	5,77	6,54
preço médio no ano	5,27	5,47	5,70	5,32	5,40	6,19
preço máximo no ano	6,21	6,48	6,21	5,69	5,90	6,54
preço mínimo no ano	4,46	4,71	5,13	5,09	5,05	5,73

Fonte: EMDAGRO/Escritórios Locais. Elaboração e cálculos: EMDAGRO/ASPLAN

Estado de Sergipe

Gráfico 16 – Preços médios anuais em nível de produtor 2015 A 2020

FRANGO DE CORTE R\$/KG



Fonte: EMDAGRO/Escritórios Locais. Elaboração e cálculos: EMDAGRO/ASPLAN



ESTADO DE SERGIPE

SECRETARIA DE ESTADO DA AGRICULTURA, DO DESENVOLVIMENTO AGRÁRIO E DA PESCA
EMPRESA DE DESENVOLVIMENTO AGROPECUÁRIO DE SERGIPE - EMDAGRO

Estado de Sergipe

Quadro 17 – Preços médios mensais em nível de produtor 2015 A 2020

GALINHA CAIPIRA R\$/KG

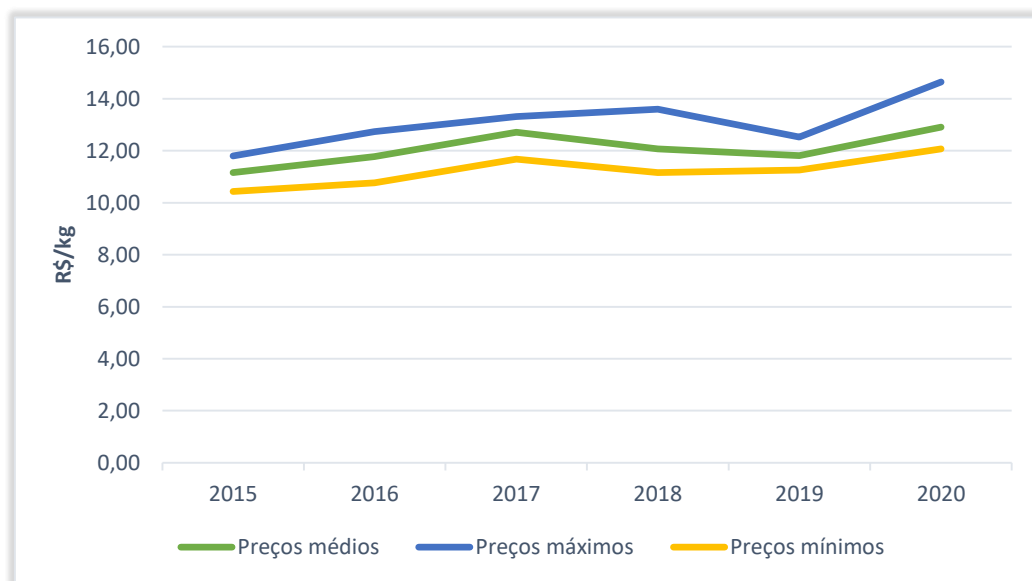
Meses	2015	2016	2017	2018	2019	2020
janeiro	10,54	12,35	11,75	12,36	11,28	12,62
fevereiro	11,00	12,06	13,31	13,60	11,55	12,60
março	11,23	12,73	11,68	12,47	11,69	12,08
abril	11,08	11,98	12,74	11,91	11,83	12,15
maio	10,73	10,76	12,94	11,82	11,45	12,54
junho	11,08	10,95	13,22	12,25	11,44	12,56
julho	11,74	12,13	12,88	11,25	11,63	12,18
agosto	10,43	11,35	12,75	11,16	11,26	13,07
setembro	11,50	11,76	12,63	12,39	12,53	13,19
outubro	11,59	11,65	12,73	11,72	12,05	13,57
novembro	11,80	11,63	12,92	12,10	12,44	13,71
dezembro	11,22	12,00	13,00	11,88	12,53	14,64
preço médio no ano	11,16	11,78	12,71	12,08	11,81	12,91
preço máximo no ano	11,80	12,73	13,31	13,60	12,53	14,64
preço mínimo no ano	10,43	10,76	11,68	11,16	11,26	12,08

Fonte: EMDAGRO/Escritórios Locais. Elaboração e cálculos: EMDAGRO/ASPLAN

Estado de Sergipe

Gráfico 17 – Preços médios anuais em nível de produtor 2015 A 2020

GALINHA CAIPIRA R\$/KG



Fonte: EMDAGRO/Escritórios Locais. Elaboração e cálculos: EMDAGRO/ASPLAN



ESTADO DE SERGIPE

SECRETARIA DE ESTADO DA AGRICULTURA, DO DESENVOLVIMENTO AGRÁRIO E DA PESCA
EMPRESA DE DESENVOLVIMENTO AGROPECUÁRIO DE SERGIPE - EMDAGRO

Estado de Sergipe

Quadro 18 – Preços médios mensais em nível de produtor 2015 A 2020

GARROTE R\$/CABEÇA

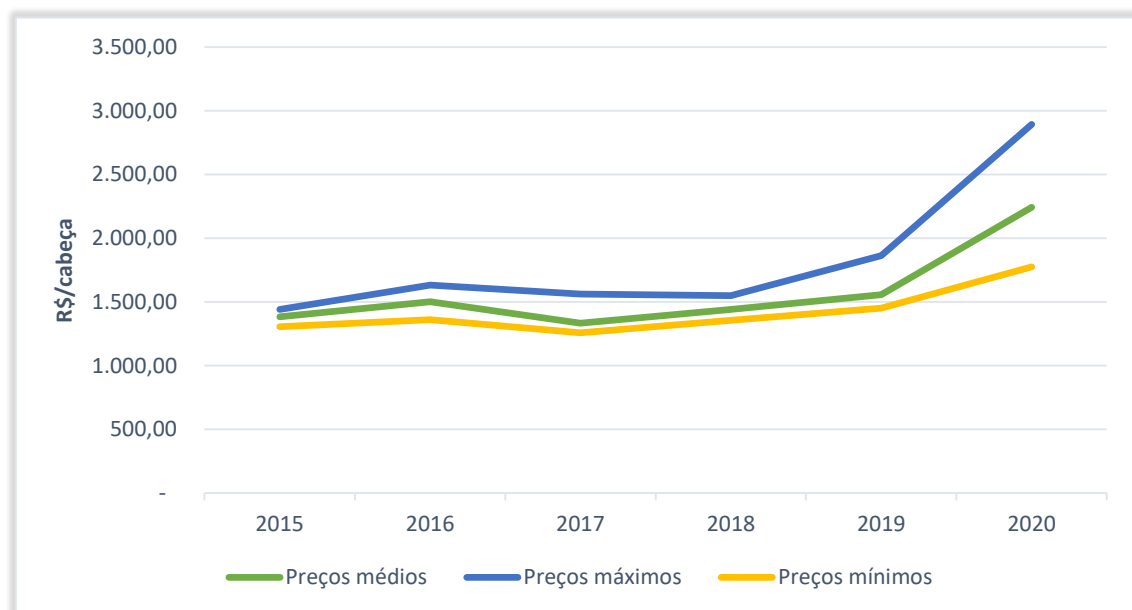
Meses	2015	2016	2017	2018	2019	2020
janeiro	1.304,55	1.358,82	1.559,38	1.355,00	1.450,77	1.810,00
fevereiro	1.342,50	1.457,50	1.329,41	1.447,06	1.485,45	1.936,88
março	1.340,50	1.430,00	1.329,41	1.415,79	1.561,58	1.935,71
abril	1.393,00	1.512,40	1.260,53	1.455,00	1.519,09	1.775,00
maio	1.400,50	1.509,55	1.300,00	1.418,42	1.548,50	1.932,14
junho	1.394,74	1.490,00	1.328,57	1.480,00	1.520,00	2.121,18
julho	1.395,83	1.631,18	1.278,95	1.477,78	1.514,76	2.182,35
agosto	1.438,24	1.524,00	1.315,00	1.404,55	1.496,50	2.190,00
setembro	1.355,00	1.544,78	1.294,12	1.415,22	1.512,78	2.607,14
outubro	1.405,91	1.509,09	1.334,38	1.547,06	1.536,50	2.702,67
novembro	1.363,16	1.527,78	1.386,67	1.465,63	1.663,53	2.816,00
dezembro	1.441,00	1.505,00	1.256,67	1.396,11	1.862,78	2.892,86
preço médio no ano	1.381,24	1.500,01	1.331,09	1.439,80	1.556,02	2.241,83
preço máximo no ano	1.441,00	1.631,18	1.559,38	1.547,06	1.862,78	2.892,86
preço mínimo no ano	1.304,55	1.358,82	1.256,67	1.355,00	1.450,77	1.775,00

Fonte: EMDAGRO/Escritórios Locais. Elaboração e cálculos: EMDAGRO/ASPLAN

Estado de Sergipe

Gráfico 18– Preços médios anuais em nível de produtor 2015 A 2020

GARROTE R\$/CABEÇA



Fonte: EMDAGRO/Escritórios Locais. Elaboração e cálculos: EMDAGRO/ASPLAN



ESTADO DE SERGIPE

SECRETARIA DE ESTADO DA AGRICULTURA, DO DESENVOLVIMENTO AGRÁRIO E DA PESCA
EMPRESA DE DESENVOLVIMENTO AGROPECUÁRIO DE SERGIPE - EMDAGRO

Estado de Sergipe

Quadro 19 – Preços médios mensais em nível de produtor 2015 a 2020

LEITE DE VACA - R\$/LITRO

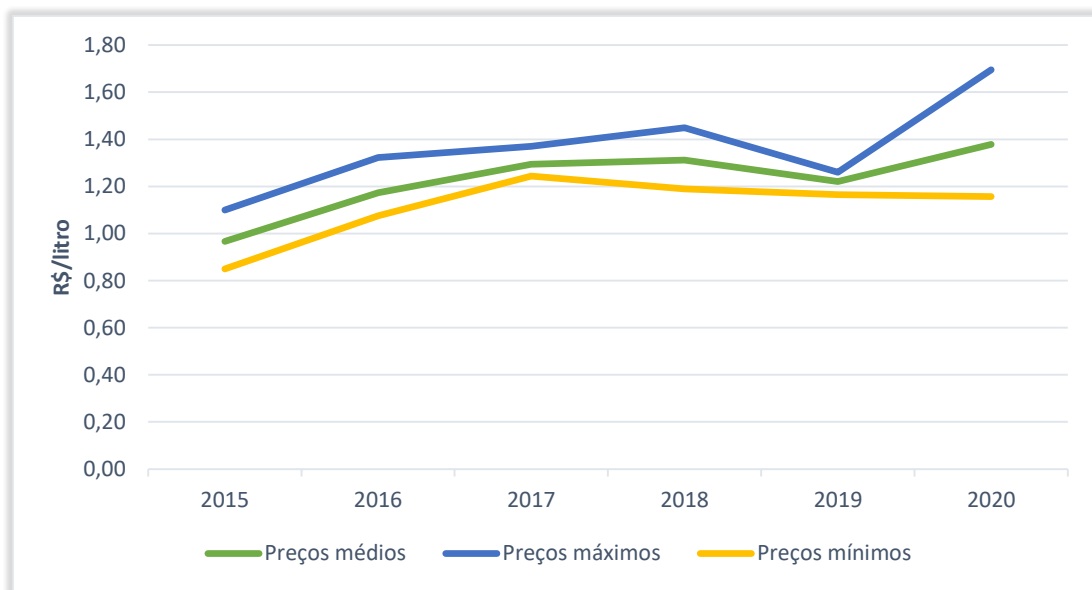
Meses	2015	2016	2017	2018	2019	2020
Janeiro	0,85	1,08	1,37	1,19	1,25	1,31
Fevereiro	0,89	1,09	1,33	1,34	1,23	1,29
Março	0,91	1,10	1,34	1,39	1,25	1,23
Abril	0,95	1,07	1,29	1,19	1,25	1,16
Mai	0,95	1,08	1,27	1,21	1,21	1,20
Junho	0,90	1,11	1,29	1,30	1,21	1,16
Julho	0,97	1,15	1,25	1,32	1,17	1,31
Agosto	1,01	1,20	1,30	1,27	1,16	1,16
Setembro	1,03	1,29	1,24	1,31	1,18	1,67
Outubro	1,03	1,27	1,27	1,45	1,24	1,67
Novembro	1,01	1,32	1,30	1,41	1,24	1,70
Dezembro	1,10	1,30	1,28	1,36	1,26	1,68
preço médio no ano	0,97	1,17	1,29	1,31	1,22	1,38
preço máximo no ano	1,10	1,32	1,37	1,45	1,26	1,70
preço mínimo no ano	0,85	1,07	1,24	1,19	1,16	1,16

Fonte: EMDAGRO/Escritórios Locais. Elaboração e cálculos: EMDAGRO/ASPLAN

Estado de Sergipe

Gráfico 19 – Preços médios anuais em nível de produtor 2015 A 2020

LEITE DE VACA - R\$/LITRO



Fonte: EMDAGRO/Escritórios Locais. Elaboração e cálculos: EMDAGRO/ASPLAN



ESTADO DE SERGIPE

SECRETARIA DE ESTADO DA AGRICULTURA, DO DESENVOLVIMENTO AGRÁRIO E DA PESCA
EMPRESA DE DESENVOLVIMENTO AGROPECUÁRIO DE SERGIPE - EMDAGRO

ESTADO DE SERGIPE

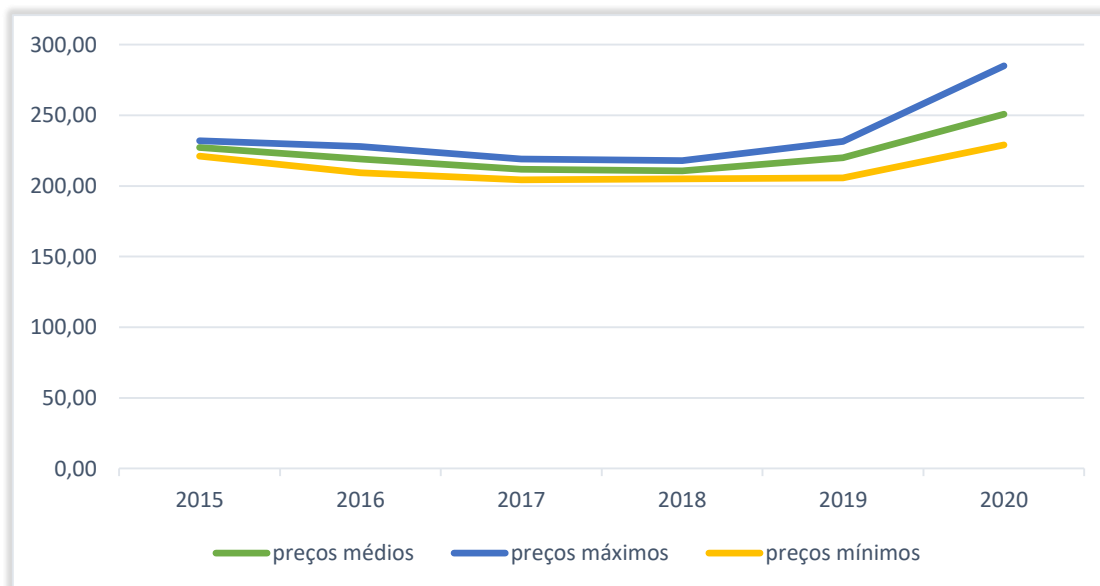
Quadro 20 – Preços médios mensais em nível de produtor 2015 A 2020
OVINO PARA CORTE R\$/ ARROBA

Meses	2015	2016	2017	2018	2019	2020
Janeiro	229,72	220,83	219,12	207,75	205,60	235,45
Fevereiro	229,47	223,10	211,11	205,29	213,81	233,67
Março	226,94	221,76	206,94	207,75	215,00	230,38
Abril	229,44	221,30	218,25	208,75	216,19	228,93
Mai	222,35	227,95	210,23	212,78	220,79	229,62
Junho	221,05	220,40	211,82	205,00	211,76	238,44
Julho	226,82	220,56	212,89	212,50	222,25	248,93
Agosto	224,38	218,91	214,09	212,27	223,00	251,00
Setembro	228,16	218,65	210,28	206,96	224,41	274,64
Outubro	227,75	209,35	212,22	214,71	225,75	274,33
Novembro	228,42	214,50	209,69	216,25	229,69	279,00
Dezembro	231,94	210,23	204,29	217,81	231,47	285,00
preço médio no ano	227,20	218,96	211,74	210,65	219,98	250,78
preço máximo no ano	231,94	227,95	219,12	217,81	231,47	285,00
preço mínimo no ano	221,05	209,35	204,29	205,00	205,60	228,93

Fonte: EMDAGRO/Escritórios Locais. Elaboração e cálculos: EMDAGRO/ASPLAN

Estado de Sergipe

Gráfico 20 – Preços médios anuais em nível de produtor 2015 A 2020
OVINO PARA CORTE R\$/ ARROBA



Fonte: EMDAGRO/Escritórios Locais. Elaboração e cálculos: EMDAGRO/ASPLAN



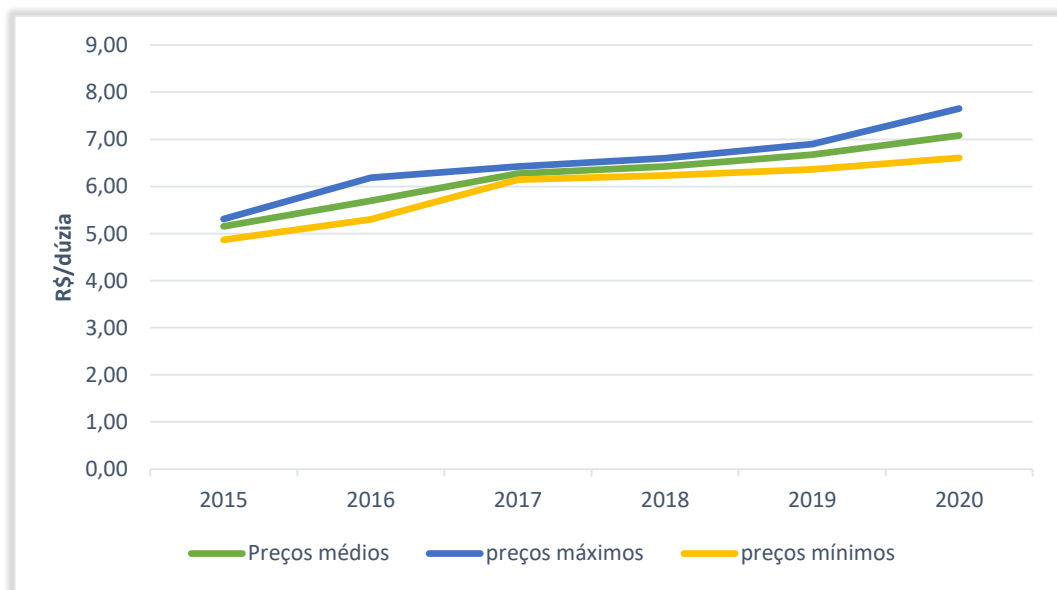
ESTADO DE SERGIPE
SECRETARIA DE ESTADO DA AGRICULTURA, DO DESENVOLVIMENTO AGRÁRIO E DA PESCA
EMPRESA DE DESENVOLVIMENTO AGROPECUÁRIO DE SERGIPE - EMDAGRO

ESTADO DE SERGIPE
Quadro 21 – Preços médios mensais em nível de produtor 2015 A 2020
OVOS DE GALINHA CAIPIRA - R\$/DZ

Meses	2015	2016	2017	2018	2019	2020
janeiro	4,87	5,41	6,14	6,50	6,36	6,65
fevereiro	4,98	5,32	6,18	6,25	6,55	6,78
março	5,14	5,30	6,31	6,32	6,67	6,68
abril	5,22	5,36	6,24	6,50	6,81	6,68
maio	5,31	5,52	6,26	6,24	6,90	6,61
junho	5,26	5,48	6,32	6,39	6,86	6,79
julho	5,06	5,97	6,41	6,33	6,85	6,97
agosto	5,22	5,80	6,25	6,30	6,63	7,53
setembro	5,26	5,85	6,17	6,50	6,65	7,53
outubro	5,15	6,02	6,38	6,56	6,53	7,47
novembro	5,15	6,18	6,25	6,60	6,59	7,66
dezembro	5,24	6,13	6,42	6,59	6,74	7,64
preço médio no ano	5,15	5,70	6,28	6,42	6,68	7,08
preço máximo no ano	5,31	6,18	6,42	6,60	6,90	7,66
preço mínimo no ano	4,87	5,30	6,14	6,24	6,36	6,61

Fonte: EMDAGRO/Escritórios Locais. Elaboração e cálculos: EMDAGRO/ASPLAN

Estado de Sergipe
Gráfico 21 – Preços médios anuais em nível de produtor 2015 A 2020
OVOS DE GALINHA CAIPIRA - R\$/DZ



Fonte: EMDAGRO/Escritórios Locais. Elaboração e cálculos: EMDAGRO/ASPLAN



ESTADO DE SERGIPE

SECRETARIA DE ESTADO DA AGRICULTURA, DO DESENVOLVIMENTO AGRÁRIO E DA PESCA
EMPRESA DE DESENVOLVIMENTO AGROPECUÁRIO DE SERGIPE - EMDAGRO

Estado de Sergipe

Quadro 22 – Preços médios mensais em nível de produtor 2015 A 2020

OVOS DE GALINHA GRANJA - R\$/DZ

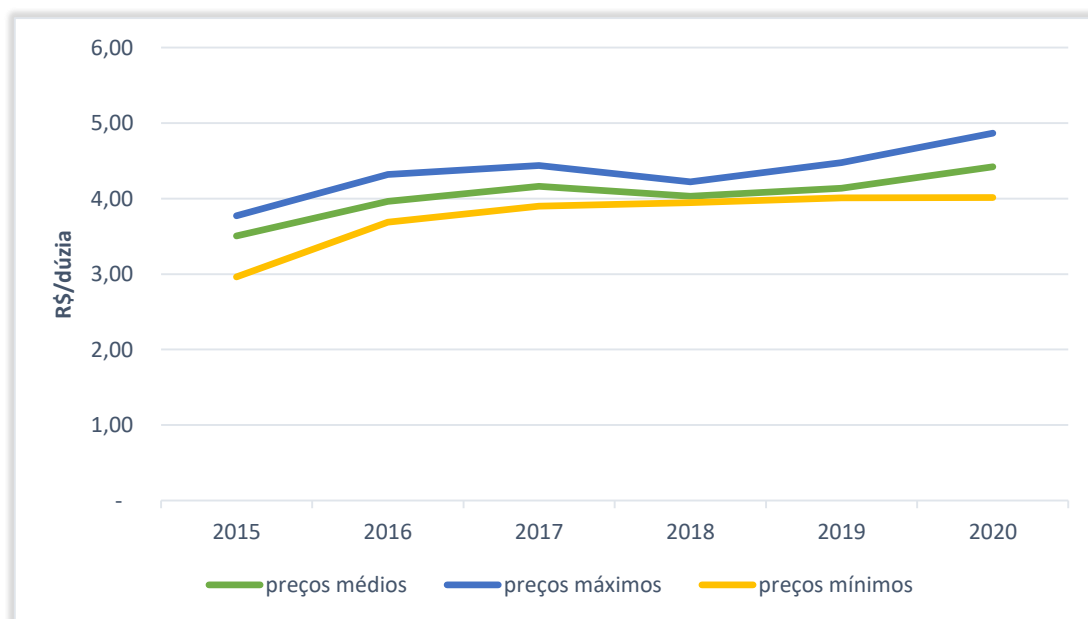
Meses	2015	2016	2017	2018	2019	2020
janeiro	2,96	3,69	4,14	4,22	4,01	4,18
fevereiro	3,22	3,74	4,44	4,00	4,06	4,01
março	3,55	3,81	4,25	4,00	4,10	4,36
abril	3,54	3,76	4,00	4,14	4,18	4,64
maio	3,52	3,85	4,25	3,95	4,03	4,02
junho	3,61	3,81	4,25	3,96	4,20	4,25
julho	3,48	4,04	4,36	3,95	4,13	4,14
agosto	3,50	4,07	3,90	4,08	4,15	4,44
setembro	3,77	4,00	4,10	4,06	4,10	4,80
outubro	3,65	4,22	4,17	3,94	4,05	4,80
novembro	3,64	4,25	4,07	4,00	4,16	4,52
dezembro	3,63	4,32	4,00	4,06	4,48	4,87
preço médio no ano	3,51	3,96	4,16	4,03	4,14	4,42
preço máximo no ano	3,77	4,32	4,44	4,22	4,48	4,87
preço mínimo no ano	2,96	3,69	3,90	3,94	4,01	4,01

Fonte: EMDAGRO/Escritórios Locais. Elaboração e cálculos: EMDAGRO/ASPLAN

Estado de Sergipe

Gráfico 22 – Preços médios anuais em nível de produtor 2015 A 2020

OVOS DE GALINHA GRANJA - R\$/DZ



Fonte: EMDAGRO/Escritórios Locais. Elaboração e cálculos: EMDAGRO/ASPLAN



ESTADO DE SERGIPE

SECRETARIA DE ESTADO DA AGRICULTURA, DO DESENVOLVIMENTO AGRÁRIO E DA PESCA
EMPRESA DE DESENVOLVIMENTO AGROPECUÁRIO DE SERGIPE - EMDAGRO

Estado de Sergipe

Quadro 23 – Preços médios mensais em nível de produtor 2015 A 2020

SUÍNO PARA CORTE R\$/ ARROBA

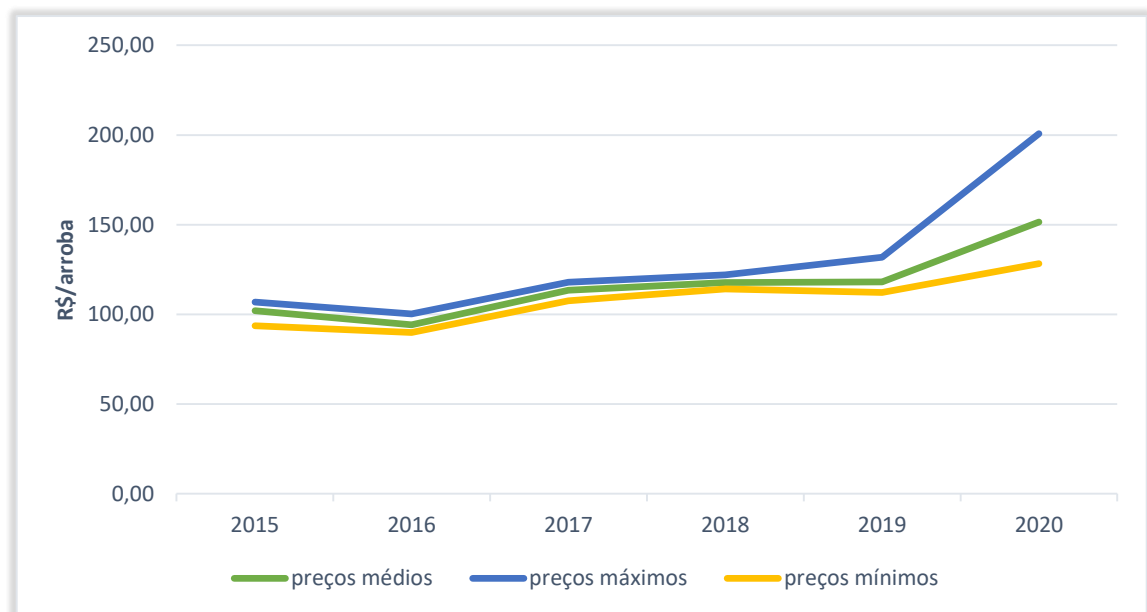
Meses	2015	2016	2017	2018	2019	2020
Janeiro	106,11	91,05	108,44	121,00	119,20	131,43
Fevereiro	106,05	95,00	107,50	114,41	114,76	132,65
Março	103,95	95,00	112,22	115,26	112,78	128,33
Abril	106,94	93,27	113,16	122,00	113,86	130,36
Mai	102,78	91,67	115,24	122,11	114,47	132,14
Junho	106,88	90,92	113,10	114,25	116,67	134,41
Julho	101,52	90,00	116,67	118,16	112,14	140,28
Agosto	97,65	93,91	113,33	117,95	117,75	151,56
Setembro	100,56	94,38	111,94	115,87	120,00	170,67
Outubro	100,00	97,08	116,47	114,71	121,00	177,50
Novembro	97,89	97,38	118,00	115,63	123,82	187,50
Dezembro	93,68	100,23	115,71	121,39	131,76	200,67
preço médio no ano	102,00	94,16	113,48	117,73	118,19	151,46
preço máximo no ano	106,94	100,23	118,00	122,11	131,76	200,67
preço mínimo no ano	93,68	90,00	107,50	114,25	112,14	128,33

Fonte: EMDAGRO/Escritórios Locais. Elaboração e cálculos: EMDAGRO/ASPLAN

Estado de Sergipe

Gráfico 23 – Preços médios anuais em nível de produtor 2015 A 2020

SUÍNO PARA CORTE R\$/ ARROBA



Fonte: EMDAGRO/Escritórios Locais. Elaboração e cálculos: EMDAGRO/ASPLAN



ESTADO DE SERGIPE

SECRETARIA DE ESTADO DA AGRICULTURA, DO DESENVOLVIMENTO AGRÁRIO E DA PESCA
EMPRESA DE DESENVOLVIMENTO AGROPECUÁRIO DE SERGIPE - EMDAGRO

Estado de Sergipe

Quadro 24 – Preços médios mensais em nível de produtor 2015 A 2020

VACA DESCARTADA R\$/CABEÇA

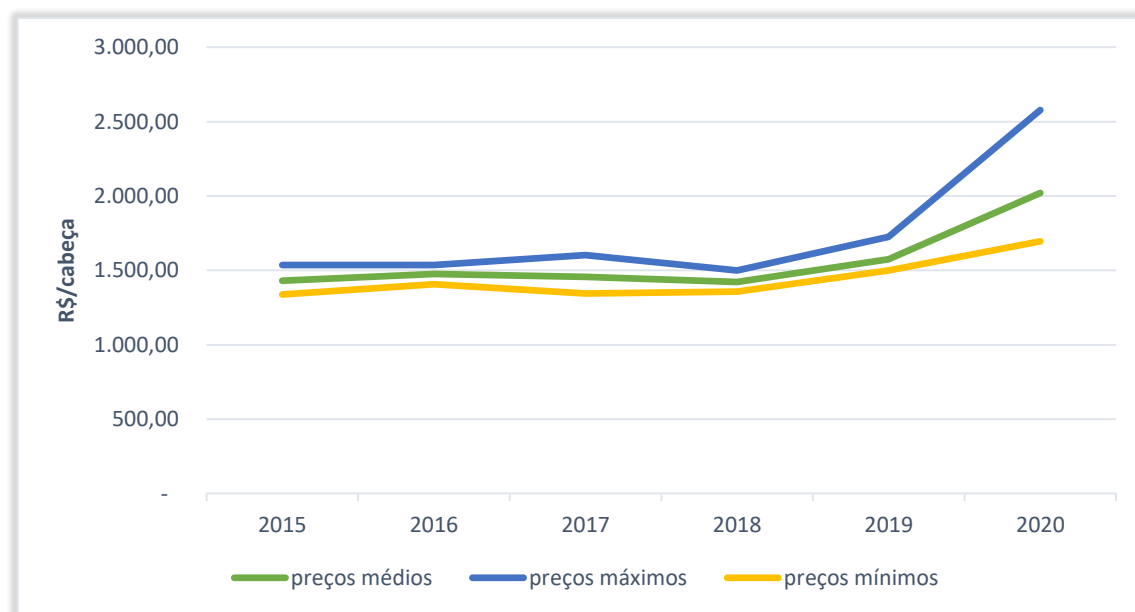
Meses	2015	2016	2017	2018	2019	2020
janeiro	1.338,00	1.512,63	1.454,12	1.457,89	1.532,31	1.696,15
fevereiro	1.390,00	1.535,45	1.343,68	1.405,88	1.500,00	1.758,82
março	1.367,37	1.527,06	1.457,22	1.424,00	1.547,37	1.721,43
abril	1.393,00	1.514,44	1.353,50	1.406,84	1.534,55	1.806,67
maio	1.441,05	1.527,08	1.469,55	1.393,33	1.583,00	1.796,67
junho	1.451,11	1.522,31	1.443,64	1.356,84	1.562,11	1.984,38
julho	1.435,65	1.463,16	1.449,47	1.441,18	1.557,14	2.020,59
agosto	1.481,18	1.420,87	1.500,00	1.424,29	1.533,33	1.978,13
setembro	1.452,00	1.430,00	1.519,44	1.456,96	1.577,78	2.218,75
outubro	1.422,27	1.416,67	1.465,29	1.393,75	1.607,14	2.268,75
novembro	1.535,26	1.437,14	1.430,00	1.416,67	1.632,94	2.428,13
dezembro	1.469,00	1.406,36	1.603,85	1.499,41	1.725,00	2.578,57
preço médio no ano	1.431,32	1.476,10	1.457,48	1.423,09	1.574,39	2.021,42
preço máximo no ano	1.535,26	1.535,45	1.603,85	1.499,41	1.725,00	2.578,57
preço mínimo no ano	1.338,00	1.406,36	1.343,68	1.356,84	1.500,00	1.696,15

Fonte: EMDAGRO/Escritórios Locais. Elaboração e cálculos: EMDAGRO/ASPLAN

Estado de Sergipe

Gráfico 24 – Preços médios anuais em nível de produtor 2015 A 2020

VACA DESCARTADA R\$/CABEÇA



Fonte: EMDAGRO/Escritórios Locais. Elaboração e cálculos: EMDAGRO/ASPLAN



ESTADO DE SERGIPE

SECRETARIA DE ESTADO DA AGRICULTURA, DO DESENVOLVIMENTO AGRÁRIO E DA PESCA
EMPRESA DE DESENVOLVIMENTO AGROPECUÁRIO DE SERGIPE - EMDAGRO

Estado de Sergipe

Quadro 25 – Preços médios mensais em nível de produtor 2015 A 2020

VACA LEITEIRA COMUM R\$/CABEÇA

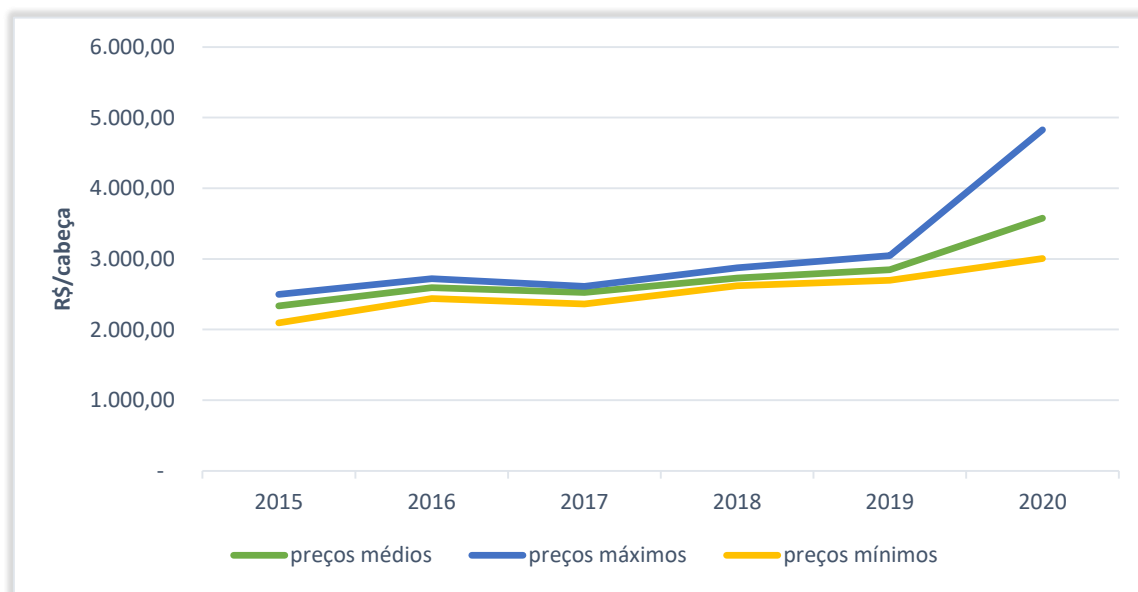
Meses	2015	2016	2017	2018	2019	2020
janeiro	2.095,00	2.489,47	2.594,12	2.671,05	2.696,00	3.176,92
fevereiro	2.210,00	2.468,18	2.363,16	2.650,00	2.742,86	3.141,18
março	2.257,89	2.441,18	2.472,22	2.708,33	2.755,56	3.066,67
abril	2.240,00	2.614,81	2.520,00	2.780,56	2.809,52	3.106,67
maio	2.294,74	2.625,00	2.563,64	2.744,44	2.810,53	3.006,67
junho	2.377,78	2.638,46	2.550,00	2.622,22	2.833,33	3.338,89
julho	2.400,00	2.721,05	2.547,37	2.681,25	2.810,00	3.444,74
agosto	2.452,94	2.613,04	2.613,64	2.714,29	2.833,33	3.432,35
setembro	2.392,50	2.650,00	2.580,56	2.619,05	2.888,89	4.006,25
outubro	2.335,45	2.562,50	2.586,11	2.812,50	2.942,86	4.193,75
novembro	2.452,63	2.714,29	2.496,67	2.875,00	2.988,24	4.193,75
dezembro	2.497,50	2.568,18	2.426,92	2.875,00	3.044,44	4.828,57
preço médio no ano	2.333,87	2.592,18	2.526,20	2.729,47	2.846,30	3.578,03
preço máximo no ano	2.497,50	2.721,05	2.613,64	2.875,00	3.044,44	4.828,57
preço mínimo no ano	2.095,00	2.441,18	2.363,16	2.619,05	2.696,00	3.006,67

Fonte: EMDAGRO/Escritórios Locais. Elaboração e cálculos: EMDAGRO/ASPLAN

Estado de Sergipe

Gráfico 25 – Preços médios anuais em nível de produtor 2015 A 2020

VACA LEITEIRA COMUM R\$/CABEÇA



Fonte: EMDAGRO/Escritórios Locais. Elaboração e cálculos: EMDAGRO/ASPLAN



ESTADO DE SERGIPE

SECRETARIA DE ESTADO DA AGRICULTURA, DO DESENVOLVIMENTO AGRÁRIO E DA PESCA
EMPRESA DE DESENVOLVIMENTO AGROPECUÁRIO DE SERGIPE - EMDAGRO

Estado de Sergipe

Quadro 26 – Preços médios mensais em nível de produtor 2015 A 2020

VACA LEITEIRA DE RAÇA R\$/CABEÇA

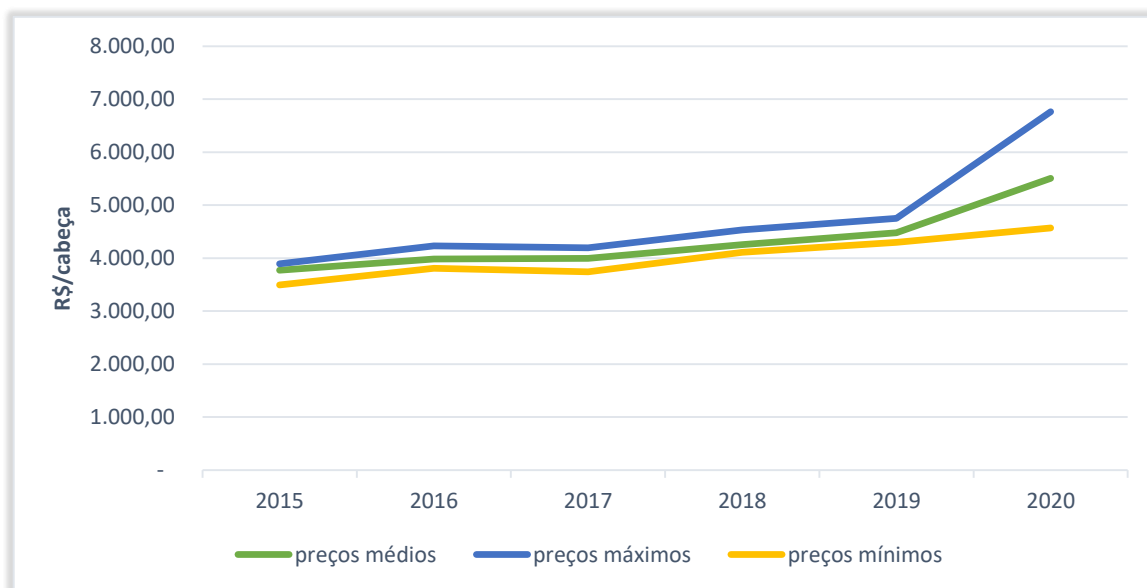
Meses	2015	2016	2017	2018	2019	2020
janeiro	3.495,00	3.805,56	4.168,75	4.107,50	4.309,62	5.053,85
fevereiro	3.625,00	3.819,05	3.744,44	4.121,88	4.365,91	4.988,24
março	3.768,42	3.812,50	3.835,29	4.163,89	4.371,05	4.953,33
abril	3.775,00	3.976,92	3.863,16	4.302,63	4.397,73	4.840,00
maio	3.836,84	3.965,22	3.852,38	4.350,00	4.325,00	4.566,67
junho	3.700,00	3.984,00	3.900,00	4.207,89	4.297,37	5.211,11
julho	3.862,50	4.233,33	3.973,68	4.170,59	4.428,57	5.289,47
agosto	3.852,94	4.077,27	4.085,71	4.213,64	4.457,14	5.288,24
setembro	3.844,74	4.060,00	4.194,12	4.186,36	4.711,11	6.081,25
outubro	3.893,18	3.995,65	4.158,82	4.456,25	4.676,19	6.387,50
novembro	3.823,68	4.095,00	4.185,71	4.531,25	4.652,94	6.637,50
dezembro	3.800,00	3.995,24	3.983,33	4.222,22	4.750,00	6.764,29
preço médio no ano	3.773,11	3.984,98	3.995,45	4.252,84	4.478,55	5.505,12
preço máximo no ano	3.893,18	4.233,33	4.194,12	4.531,25	4.750,00	6.764,29
preço mínimo no ano	3.495,00	3.805,56	3.744,44	4.107,50	4.297,37	4.566,67

Fonte: EMDAGRO/Escritórios Locais. Elaboração e cálculos: EMDAGRO/ASPLAN

Estado de Sergipe

Gráfico 26 – Preços médios anuais em nível de produtor 2015 A 2020

VACA LEITEIRA DE RAÇA R\$/CABEÇA



Fonte: EMDAGRO/Escritórios Locais. Elaboração e cálculos: EMDAGRO/ASPLAN