



**HISTÓRICO DE ASSISTÊNCIA: 2012 -2020**  
**MUNICÍPIO DE FREI PAULO**



**SERGIPE**  
GOVERNO DO ESTADO

SECRETARIA DE ESTADO DA AGRICULTURA, DESENVOLVIMENTO AGRÁRIO E DA PESCA  
EMPRESA DE DESENVOLVIMENTO AGROPECUÁRIO DE SERGIPE

**GOVERNO DE SERGIPE**

BELIVALDO CHAGAS SILVA  
GOVERNADOR DO ESTADO

ELIANE AQUINO CUSTÓDIO  
VICE-GOVERNADORA

ANDRÉ LUIZ BOMFIM  
SECRETÁRIO DE ESTADO DA AGRICULTURA, DESENVOLVIMENTO AGRÁRIO E DA PESCA

**EMPRESA DE DESENVOLVIMENTO AGROPECUÁRIO DE SERGIPE**

JEFFERSON FEITOZA DE CARVALHO  
DIRETOR PRESIDENTE

ANTÔNIO DE OLIVEIRA REIS  
DIRETOR DE ASSISTÊNCIA TÉCNICA E EXTENSÃO RURAL

MARIA APARECIDA ANDRADE NASCIMENTO  
DIRETORA DE DEFESA ANIMAL E VEGETAL

ESMERALDO LEAL DOS SANTOS  
DIRETOR DE AÇÃO FUNDIÁRIA

ANDERSON SOUZA DE OLIVEIRA  
DIRETOR ADMINISTRATIVO E FINANCEIRO

**EQUIPE DE ELABORAÇÃO**

Adilson Cavalcante – Eng<sup>o</sup> agrônomo – Coordenador da ASPLAN

Eurídice Xavier de Andrade - Administradora

Maria José Campos Araújo – Técnica em Economia Doméstica

José Jurandir Torres Cavalcante - Economista

**PROJETO GRÁFICO**

Maria Suzana Leite de Oliveira – Assessora de Comunicação Social



## APRESENTAÇÃO

Este documento tem por finalidade apresentar uma série histórica dos principais dados de realizações alcançados pela equipe de trabalho da EMDAGRO no município de Frei Paulo, no período de 2012 a 2020, com base nos relatórios dos gestores de programas, projetos e ações desenvolvidos no citado município, bem como nos dados registrados no Sistema Integrado de Gestão de Atividades – SIGA da empresa.

## HISTÓRICO

A EMDAGRO dispõe de um escritório local na sede do município de Frei Paulo, através do qual presta assistência e atendimento a produtores, produtoras e jovens rurais, suas organizações formais e informais, além de diversas entidades públicas e privadas, divulgando e desenvolvendo ações de políticas públicas dos governos federal e estadual, bem como outras ações em parceria com o governo municipal.

É importante destacar que o ano de 2020 foi marcado pela pandemia da Covid 19 que muito impactou a sociedade em termos de saúde, economia, emprego, renda e convivência social como um todo, influenciando muito na redução dos trabalhos desenvolvidos pela Emdagro junto ao seu público.

No período de 2012 a 2020 foram assistidos e ou atendidos (com repetições) 16.466 produtores, produtoras e jovens rurais, através de diversos programas, projetos e ações dos governos federal e estadual, conforme destacados no quadro 01.

O milho grão destaca-se como a principal cultura explorada no município, juntamente com as criações de galinha caipira, bovinos de leite e de corte, conforme quadros 02 e 03.

No quadro 04 estão relacionadas as principais ações de assistência em organização e desenvolvimento social, no período em consideração, destacando-se o apoio e orientações às famílias rurais quanto à criação de pequenos animais para consumo e venda de eventuais excedentes.

Em termos de eventos coletivos de capacitação e orientações, tais como palestras, cursos, encontros, demonstrações de métodos, etc. foram realizados 199 eventos para 6.046 participantes, entre produtores e produtoras rurais, jovens rurais e público em geral, conforme exposto no quadro 05.

Quanto aos métodos de assistência e atendimento ao público, destacam-se os eventos coletivos e as visitas técnicas às propriedades rurais, apresentados no quadro 06.

No período 2012 a 2020 foram cadastrados, assistidos e atendidos 1.281 produtores, produtoras e jovens rurais por comunidade do município de Frei Paulo, conforme mostrado nos quadros 07 e 08, destacando-se a as comunidades de Progresso, Sede Municipal, Sucupira e Casa Caiada com os maiores números de público cadastrado.

No período em análise, foram cadastradas e assistidas 874 propriedades rurais com destaque para as comunidades de Alagadiço, Mocambo, Serra Preta, Serra Redonda, Catuabo, Areias da Caipora e Campinas, quadro 09.

Além das ações de atendimento e assistência aos produtores e trabalhadores rurais, a Emdagro também desenvolve ações de políticas agrícolas em apoio a organizações rurais e entidades públicas, a exemplo de associações, grupos de produtores e produtoras rurais, grupos de jovens, conselho municipal, entre outros. Nesse sentido, estão relacionadas no quadro 10 as organizações e entidades cadastradas pela Emdagro, para as quais foram prestados diversos serviços no período de 2012 a 2020.

## Município de Frei Paulo

### Quadro 01 - Público assistido/atendido pelos principais programas e ações

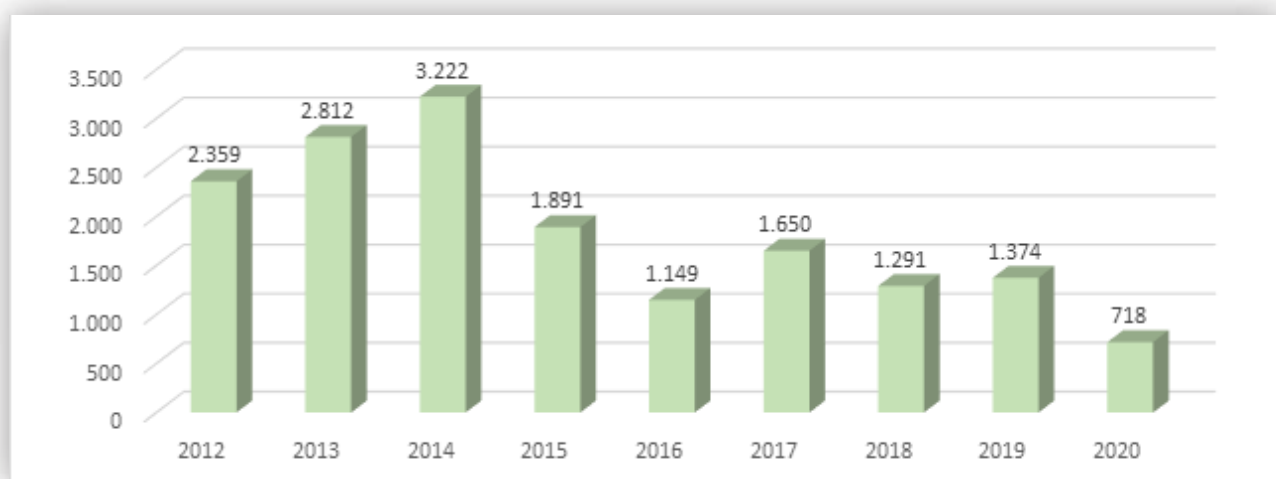
Programas /ações	2012	2013	2014	2015	2016	2017	2018	2019	2020	Total*
Agricultura Familiar (PRONAF)	542	683	595	542	433	550	354	357	90	<b>4.146</b>
Defesa Sanitária Vegetal	-	-	-	12	6	3	1	1	-	<b>23</b>
Distribuição de Forragens	-	-	159	-	-	118	-	-	-	<b>277</b>
Distribuição de Sementes	800	635	601	284	-	305	300	200	-	<b>3.125</b>
Dom Hélder Câmara	-	-	-	-	-	-	-	81	-	<b>81</b>
Emissão de DAPs	51	29	51	38	38	85	96	128	52	<b>568</b>
Garantia Safra	-	200	279	-	93	67	7	37	86	<b>769</b>
Inseminação Artificial - IATF	-	-	-	-	-	-	-	14	-	<b>14</b>
Mecanização Agrícola	383	516	400	430	-	-	-	-	-	<b>1.729</b>
Regularização Fundiária	-	-	-	-	-	-	-	40	-	<b>40</b>
Vacinação contra aftosa	583	588	581	585	579	522	533	516	490	<b>4.977</b>
Venda no Balcão	-	161	556	-	-	-	-	-	-	<b>717</b>
<b>Total *</b>	<b>2.359</b>	<b>2.812</b>	<b>3.222</b>	<b>1.891</b>	<b>1.149</b>	<b>1.650</b>	<b>1.291</b>	<b>1.374</b>	<b>718</b>	<b>16.466</b>

Fontes: (\*) Sistema Integrado de Gestão de Atividades – SIGA. Relatórios dos programas, projetos e ações.

Observação: (\*) Total com repetições

## Município de Frei Paulo

### Gráfico 01 - Público total assistido/atendido com repetições 2012 a 2020



**Município de Frei Paulo**  
**Quadro 02 - Principais culturas assistidas**

CULTURAS	Unidade	2012	2013	2014	2015	2016	2017	2018	2019	2020	Total*
Feijão	produtor	2	6	-	1	-	74	-	40	-	<b>123,0</b>
	ha	7	4,3		0,6	-	28,9	-	22,2	-	<b>63,0</b>
Mandioca	produtor	104	2	8	-	-	-	-	1	-	<b>115,0</b>
	ha	29,5	1,7	23,9	-	-	-	-	0,5	-	<b>55,6</b>
Milho	produtor	342	244	265	131	99	117	13	48	-	<b>1259,0</b>
	ha	2.288,20	2.072,00	2.497,60	527	583	108,5	12,4	98,8	-	<b>8187,9</b>
Milho + feijão	produtor	-	-	108	2	1	-	-	-	-	<b>111,0</b>
	ha	-	-	85,7	0,6	19	-	-	-	-	<b>105,3</b>
Milho forrageiro	produtor	4	3	15	4	-	-	-	3	-	<b>29,0</b>
	ha	18	9	68,6	18,4	-	-	-	9	-	<b>123,0</b>
<b>Total *</b>	<b>produtor</b>	<b>452</b>	<b>255</b>	<b>396</b>	<b>138</b>	<b>100</b>	<b>191</b>	<b>13</b>	<b>92</b>	<b>-</b>	<b>1637,0</b>
	<b>ha</b>	<b>2.342,7</b>	<b>2.087,0</b>	<b>2.675,8</b>	<b>546,6</b>	<b>602,4</b>	<b>137,4</b>	<b>12,4</b>	<b>130,5</b>	<b>-</b>	<b>8.534,8</b>

Fonte: Escritório Local de Frei Paulo. Elaboração e cálculos: EMDAGRO/ASPLAN/NACA

Observação: (\*) Total de produtores com repetições

**Município de Frei Paulo**  
**Quadro 03 - Principais criações assistidas**

Pecuária	Unidade	2012	2013	2014	2015	2016	2017	2018	2019	2020	Total*
Avicultura caipira	produtor	105	59	6	66	9	38	12	9	-	<b>304</b>
	cabeça	3.037	1.368	265	5.450	1.440	1.695	430	235	-	<b>13920</b>
Avicultura de corte	produtor	18	3	-	1	-	3	-	1	-	<b>26</b>
	cabeça	2.777	4.200	-	50		290	-	20	-	<b>7337</b>
Bovinocultura corte	produtor	103	15	3	32	5	33	9	5	-	<b>205</b>
	cabeça	1.493	657	63	525	45	825	344	75	-	<b>4027</b>
Bovinocultura leite	produtor	158	21	14	-	3	12	2	19	-	<b>229</b>
	cabeça	2.262	629	384	-	78	157	60	441	-	<b>4011</b>
Ovinocultura	produtor	60	1	-	5	3	11	6	-	-	<b>86</b>
	cabeça	298	8		59	14	119	76	-	-	<b>574</b>
Suinocultura	produtor	8	1	-	3	3	7	1	-	-	<b>23</b>
	cabeça	107	4		28	15	80	5	-	-	<b>239</b>
<b>Total*</b>	<b>produtor</b>	<b>452</b>	<b>100</b>	<b>23</b>	<b>107</b>	<b>23</b>	<b>104</b>	<b>30</b>	<b>34</b>	<b>-</b>	<b>873</b>

Fonte: Escritório Local de Frei Paulo. Elaboração e cálculos: EMDAGRO/ASPLAN/NACA

Observação: (\*) Total de produtores com repetições

**Município de Frei Paulo**  
**Quadro 04 – Organização e Desenvolvimento Social**

Indicadores	unidade	2012	2013	2014	2015	2016	2107	2018	2019	2020	Total
Criação de pequenos animais	Família	131	6	48	70	113	96	48	52	19	<b>583</b>
	cabeça	4.662	95	993	3.096	3.456	3.062	1.450	1.542	385	<b>18.741</b>
Horta Familiar agroecológica	Família	101	66	-	52	26	21	29	4	-	<b>299</b>
	m <sup>2</sup>	4.600	1.481	-	2.660	1.950	615	815	115	-	<b>12.236</b>
Aproveitamento integral dos alimentos	Família	225	142	168	156	-	-	-	-	-	<b>691</b>
Estímulo a hábitos saudáveis	Família	-	-	-	156	-	-	-	-	-	<b>156</b>
Acesso ao serviço de assistência	Família	-	-	-	13	70	2	18	20	4	<b>127</b>
Acesso ao serviço de previdência	Família	-	-	-	8	32	3	9	6	1	<b>59</b>
Acesso aos serviço de saúde	Família	-	-	-	12	67	1	16	17	1	<b>114</b>

Fonte: Escritório Local de Frei Paulo. Elaboração e cálculos: EMDAG RO/ASPLAN/NACA

**Município de Frei Paulo**  
**Quadro 05 – Eventos de Capacitação e Orientação**

Metodologias	Unidade	2012	2013	2014	2015	2016	2017	2018	2019	2020	Total
Curso	n°	1	-	-	-	-	-	-	-	-	<b>1</b>
	participante	20	-	-	-	-	-	-	-	-	<b>20</b>
Demonstração de métodos	n°	14	4	5	-	-	2	2	2	-	<b>29</b>
	participante	160	40	85	-	-	38	15	38	-	<b>376</b>
Demonstração de resultados	n°	-	-	3	-	-	-	-	-	-	<b>3</b>
	participante	-	-	55	-	-	-	-	-	-	<b>55</b>
Dia Especial	n°	9	1	-	3	-	-	1	-	-	<b>14</b>
	participante	620	40	-	99	-	-	30	-	-	<b>789</b>
Dia de Campo	n°	-	-	-	-	1	-	-	-	-	<b>1</b>
	participante	-	-	-	-	143	-	-	-	-	<b>143</b>
Divulgação de Políticas Públicas	n°	4	-	5	6	-	-	-	-	-	<b>15</b>
	participante	210	-	135	299	-	-	-	-	-	<b>644</b>
Palestra	n°	14	2	5	7	3	8	6	-	-	<b>45</b>
	participante	540	120	115	263	73	181	120	-	-	<b>1.412</b>
Reunião	n°	13	8	5	4	2	13	10	9	-	<b>64</b>
	participante	600	160	130	140	100	254	268	186	-	<b>1.838</b>
Reunião com jovem Rural	n°	8	-	-	-	-	-	-	-	-	<b>8</b>
	participante	110	-	-	-	-	-	-	-	-	<b>110</b>
Reunião com mulher Rural	n°	8	1	6	4	-	-	-	-	-	<b>19</b>
	participante	320	40	145	154	-	-	-	-	-	<b>659</b>
<b>Total*</b>	<b>n°</b>	<b>71</b>	<b>16</b>	<b>29</b>	<b>24</b>	<b>6</b>	<b>23</b>	<b>19</b>	<b>11</b>	<b>-</b>	<b>199</b>
	<b>participante</b>	<b>2.580</b>	<b>400</b>	<b>665</b>	<b>955</b>	<b>316</b>	<b>473</b>	<b>433</b>	<b>224</b>	<b>-</b>	<b>6.046</b>

Fonte: Escritório Local de Frei Paulo. Elaboração e cálculos: EMDAGRO/ASPLAN/NACA

**Município de Frei Paulo**  
**Quadro 06 - Métodos de assistência e atendimento ao público**

Indicadores	unidade	2012	2013	2014	2015	2016	2017	2018	2019	2020	Total**
Atendimento no Escritório	produtor	1	0	0	2	210	469	197	236	58	<b>1.173</b>
Eventos coletivos*	produtor	540	250	245	313	143	162	206	112	0	<b>1.971</b>
Visita técnica a propriedade	produtor	144	75	109	186	199	156	135	283	57	<b>1.344</b>
	visita	163	76	112	187	272	201	163	332	64	<b>1.570</b>
<b>Total**</b>	produtor	<b>685</b>	<b>325</b>	<b>354</b>	<b>501</b>	<b>552</b>	<b>787</b>	<b>538</b>	<b>631</b>	<b>115</b>	<b>4.488</b>

Fonte: Sistema Integrado de Gestão de Atividades – SIGA. Elaboração e cálculos: EMDAGRO/ASPLAN/NACA  
 (\*) Eventos coletivos: reuniões, palestras, cursos, seminários, etc. (\*\*) Totais com repetição

**Município de Frei Paulo**  
**Quadro 07 – Público Cadastrado por Tipo**

TIPO	QUANT	%
ARTESÃO	12	0,9
JOVEM RURAL	9	0,7
MULHER PRODUTORA RURAL	572	44,7
PRODUTOR RURAL	688	53,7
<b>TOTAL</b>	<b>1.281</b>	<b>100,0</b>

## Município de Frei Paulo

### Quadro 08 – Público Cadastrado, Assistido e ou Atendido por Comunidade 2012 a 2020

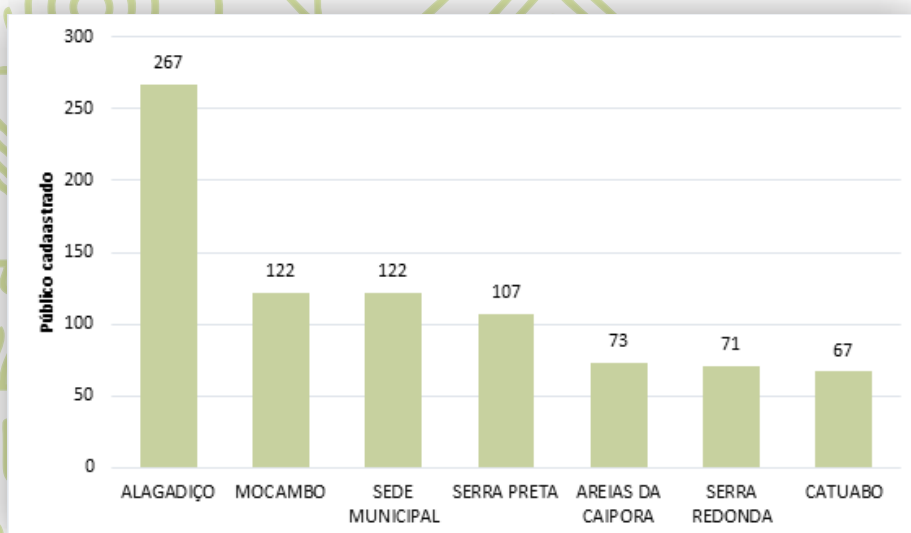
Nº	COMUNIDADES	CADASTRADO	%
1	ALAGADIÇO	267	20,8
2	MOCAMBO	122	9,5
3	SEDE MUNICIPAL	122	9,5
4	SERRA PRETA	107	8,4
5	AREIAS DA CAIPORA	73	5,7
6	SERRA REDONDA	71	5,5
7	CATUABO	67	5,2
8	AREIAS	43	3,4
9	CAMPINAS	41	3,2
10	COITE DOS BORGES	40	3,1
11	CAMBRANGAZA	39	3,0
12	PROJ ASSENT RIACHAO	38	3,0
13	LAGOA NOVA	36	2,8
14	CEDRO	28	2,2
15	RIACHAO	27	2,1
16	CACHOEIRA	22	1,7
17	CELAO	22	1,7
18	PE DE SERRA	18	1,4
19	ONÇA	16	1,2
20	CHAN	14	1,1
21	BARRO BRANCO	10	0,8
22	COITE	10	0,8
23	COITO	10	0,8
24	GRUTA FUNDA	8	0,6
25	UMBUZEIRO	7	0,5
26	SAQUINHO	5	0,4
27	BURIL	4	0,3
28	ESPETO	4	0,3
29	CRIOULO	2	0,2
30	ESTREITO	2	0,2
31	LAGAMAR	2	0,2
32	TAQUARI	2	0,2
33	BAIXA DO URUBU	1	0,1
34	LAGOA COMPRIDA	1	0,1
	<b>TOTAL</b>	<b>1281</b>	<b>100,0</b>

Fonte: Sistema Integrado de Gestão de Atividades – SIGA

Observação: Apenas o público cadastrado no Sistema SIGA

Município de Frei Paulo

Gráfico 02 – Público cadastrado das principais comunidades assistidas 2012 a 2020



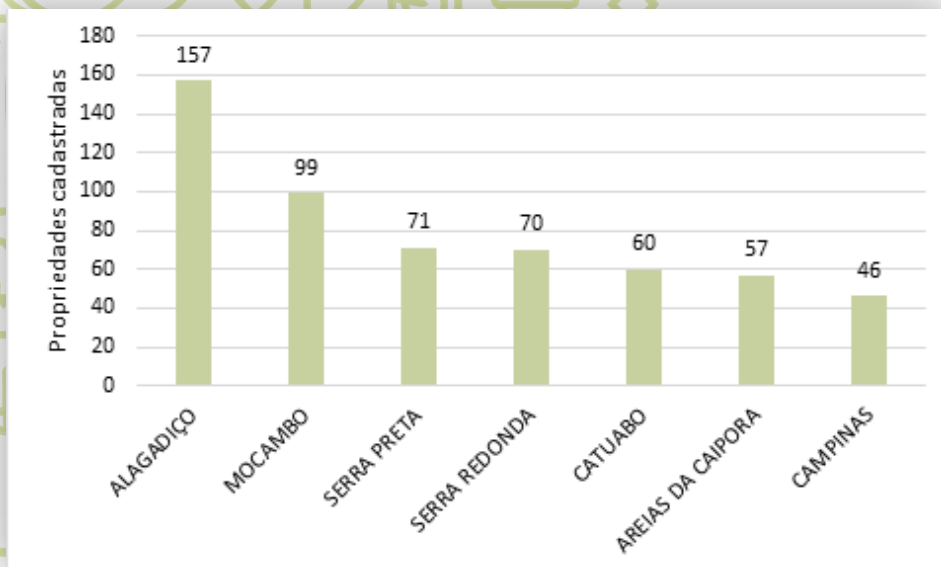
Município de Frei Paulo

Quadro 09 - Propriedades cadastradas e assistidas 2012 a 2020

Nº	COMUNIDADES	CADASTRADA	%
1	ALAGADIÇO	157	18,0
2	MOCAMBO	99	11,3
3	SERRA PRETA	71	8,1
4	SERRA REDONDA	70	8,0
5	CATUABO	60	6,9
6	AREIAS DA CAIPORA	57	6,5
7	CAMPINAS	46	5,3
8	PROJ ASSENT RIACHAO	38	4,3
9	LAGOA NOVA	31	3,5
10	COITE DOS BORGES	28	3,2
11	AREIAS	26	3,0
12	CAMBRANGAZA	20	2,3
13	CEDRO	17	1,9
14	RIACHAO	17	1,9
15	CACHOEIRA	15	1,7
16	CELAO	13	1,5
17	COITE	13	1,5
18	COITO	10	1,1
19	PE DE SERRA	10	1,1
20	SEDE MUNICIPAL	10	1,1
21	CHAN	9	1,0
22	GRUTA FUNDA	9	1,0
23	BURIL	8	0,9
24	ONÇA	8	0,9
25	BARRO BRANCO	7	0,8
26	SAQUINHO	6	0,7
27	UMBUZEIRO	6	0,7
28	ESPETO	4	0,5
29	TAQUARI	4	0,5
30	LAGAMAR	2	0,2
31	ESTREITO	1	0,1
32	LAGOA COMPRIDA	1	0,1
33	LAMEIRO	1	0,1
	<b>TOTAL</b>	<b>874</b>	<b>100,0</b>

Fonte: Escritório local da EMDAGRO em Frei Paulo.  
Elaboração e cálculos: EMDAGRO/ASPLAN/NACA

Gráfico 03 – Público cadastrado das principais comunidades assistidas 2012 a 2020



## Município de Frei Paulo

Quadro 10 - Relação das Organizações Cadastradas e Assistidas 2012 a 2020

Nº	Nome	CNPJ	Comunidade
1	ASSOCIACAO COMUNITARIA DE ALAGADICO	13006127000168	ALAGADIÇO
2	ASSOCIACAO DE DESENVOLVIMENTO COMUN DO POV. AREIAS	1865103000187	AREIAS
3	ASSOCIACAO DE MORADORES DE SERRA PRETA	103676000100	SERRA PRETA
4	ASSOCIACAO DE MORADORES DO POV. CAMPINAS - N.S. APARECIDA	11438183000148	CAMPINAS
5	ASSOCIACAO DOS ASSENTADOS FAZ. RIACHAO CIDADANIA E DIGNIDADE	11506552000192	PROJ ASSENT RIACHAO
6	ASSOCIACAO NOVA ESPERANCA	11506882000188	PROJ ASSENT RIACHAO
7	CAMPO EXPERIMENTAL PEDRO ARLE	Não possui	ALAGADIÇO
8	GRUPO DE MULHERES PRODUTORAS RURAIS DAS AREIAS DA CAIPORA	Não possui	AREIAS DA CAIPORA
9	GRUPO DE MULHERES PRODUTORAS RURAIS DE CATUABO	Não possui	CATUABO

Fonte: Escritório local da EMDAGRO em Frei Paulo. Elaboração e cálculos: EMDAGRO/ASP LAN/NACA

## Equipe de Trabalho do Escritório Local de Frei Paulo

Nº	Nome	Cargo
1	Cosme Rochão da Conceição	Técnico Agrícola
2	José Henrique Ferreira	Técnico Agrícola
3	José Joaquim dos Santos Neto	Técnico Agrícola – Chefe do escritório
4	Maria da Conceição Goes Oliveira	Técnica em Economia Doméstica
5	Sonia Angélica Souza Silva	Médica Veterinária