


PRODUTOR:
NÃO ENTERRE SEU DINHEIRO!
FAÇA ANÁLISE DE SOLO.



OI COMPADRE!
ONDE VAI COM
ESSE ADUBO?




VOU
ADUBAR MEU
TERRENO.




POR ACASO O SENHOR
JÁ FEZ ANÁLISE DE SOLO?




ANÁLISE DE SOLO?
O QUE É ISSO?



ANÁLISE DE SOLO, COMPADRE.
FIQUE SABENDO QUE TERRA
É IGUAL A SER HUMANO, QUANDO
FICA FRACA, DOENTE É
PRECISO TOMAR REMÉDIO.




MAS NÃO É
ISSO QUE ESTOU
FAZENDO?




E COMO É QUE VOCÊ SABE SE ESTÁ DANDO
O REMÉDIO CERTO PARA SUA TERRA?
QUANDO O SENHOR ESTÁ COM DOR DE CABEÇA,
TOMA REMÉDIO PARA DOR DE BARRIGA?



CLARO QUE NÃO!



ENTÃO? TEM QUE FAZER ANÁLISE
DO SOLO PARA SABER QUE TIPO DE ADUBO
E CALCÁRIO A TERRA ESTÁ PRECISANDO.



PORQUE SE NÃO O
COMPADRE PODE BOTAR
O ADUBO E CALCÁRIO ERRADOS
E JOGAR DINHEIRO FORA.



E COMO EU FAÇO
PARA SABER MAIS SOBRE
ANÁLISE DE SOLO?

PROCURE UM TÉCNICO DA
EMDAGRO QUE ELE VAI EXPLICAR
PARA O SENHOR.



QUER DIZER QUE EU
VOU SAIR GANHANDO SE
FIZER A ANÁLISE DE SOLO?



VOCÊ E SUAS
TERRAS TAMBÉM!



PRODUTOR:
NÃO ENTERRE SEU DINHEIRO!
FAÇA ANÁLISE DE SOLO

PROCURE A EMDAGRO
DO SEU MUNICÍPIO

EMDAGR
EMPRESA DE DESENVOLVIMENTO
AGROPECUÁRIO DE SERIPE

MAIS INFORMAÇÕES:
(79) 3234-2630

DICAS DA TERRA



O que fazer quando se gasta muito com adubação mas a terra continua com baixa produtividade?

Antes de colocar algum tipo de adubo e calcário na sua terra, é preciso fazer uma análise do solo, para saber do que ela está precisando. Assim, não se joga dinheiro fora e sua terra vai receber o que precisa para produzir muito mais.

Como fazer para tirar a terra para análise de solo em terrenos que ficam no alto do morro e em outros que ficam na parte baixa?

Tire amostras separadamente, ou seja, cave várias covas de um palmo de profundidade no terreno alto, e várias covas no terreno baixo. Lembre-se: Não misture as amostras da terra alta com as da terra baixa. Coloque cada uma em saquinhos separados. Depois entregue estes saquinhos em um laboratório para análise.

Em Sergipe, o ITPS é quem faz essa análise.



Como tirar terra para análise em propriedades que tem uma parte que é areia e outra parte de barro?

Tire amostras separadamente, ou seja, cave várias covas no terreno de areia e várias covas no terreno de barro. Atenção: Não misture as amostras da terra de areia com as de barro. Coloque as amostras em saquinhos separados.



VEJA COMO SE FAZ PARA RETIRAR A TERRA PARA MANDAR FAZER ANÁLISE DE SOLO:

ENXADA

BALDE

SACO PLÁSTICO
(para meio quilo de terra)



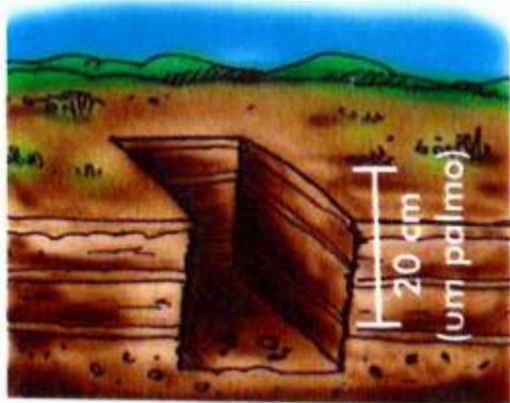
PRIMEIRO, SEPRE O MATERIAL QUE VOCÊ VAI PRECISAR: ENXADA, BALDE E UM SAQUINHO EM QUE CAIBA MEIO QUILO DE TERRA, QUE É MAIS DO QUE SUFICIENTE PARA SE FAZER A ANÁLISE.



LIMPE O LOCAL DE ONDE VÃO SER TIRADAS AS AMOSTRAS.



DEPOIS RETIRE AS AMOSTRAS EM ZIGUE-ZAGUE. EVITE AMOSTRAS DE TERRA MANCHADA OU FORMIGUEIRO.



FAÇA AS COVAS COM UM PALMO DE PROFUNDIDADE



MISTURE TODAS AMOSTRAS DO TERRENO E ENCHA APENAS UM SAQUINHO DE MEIO QUILO. LEVE A UM LABORATÓRIO PARA ANÁLISE. EM SERGIPE O ITPS É QUEM FAZ ESSA ANÁLISE. O ITPS FICA NA RUA CAMPO DE BRITO, 372. BAIRRO SÃO JOSÉ. ARACAJU - SE. FONE: (79) 3179-8087



**SECRETARIA DE ESTADO
DA AGRICULTURA E DO
DESENVOLVIMENTO
RURAL**



ESTADO DE SERGIPE

Ministério do
Desenvolvimento Agrário



GOVERNO FEDERAL

EMPRESA DE DESENVOLVIMENTO AGROPECUÁRIO DE SERGIPE
Av. Carlos Rodrigues da Cruz, s/n. Bairro Capucho. CEP: 49.080-190
Fone: (79)3234-2630. E-mail: coagri@emdagro.se.gov.br
Site: www.emdagro.se.gov.br